

Вход в ЛК

Вставить в поисковой строке браузера ссылку: <https://is9.rustest.ru/>.

Ввести полученный логин и пароль и нажать кнопку «Вход».

Автоматизированная информационная система
проведения итогового собеседования по русскому языку
в онлайн форме

Итоговое собеседование

Логин*

Пароль*

ВХОД

МВД РОССИИ ФЕДЕРАЛЬНЫЙ ЦЕНТР ТЕСТИРОВАНИЯ

После успешного входа в ЛК пользователь попадает на стартовую страницу, которая называется Рабочий стол.

Рабочий стол ЛК

Убедитесь, что Вы в своём ЛК

Краткое наименование ОО

Логин

Информер

Количество информеров равняется количеству дат экзаменов, определенных в Системе.

Информер отображает общую статистическую информацию о ходе внесения результатов оценивания работ участников в Систему, а также статусе экзамена.

Статус «открыт» означает, что по текущему экзамену ОО продолжает ввод результатов оценивания работ участников.

Статус «закрыт» сигнализирует о завершении ввода результатов оценивания.

Статус «экспортирован» фиксирует факт экспорта данных из ЦОИ в ФИС ГИА.

Распределение участников ИС-9 по аудиториям



1. Руководитель ОО распределяет участников ИС-9 по аудиториям, фиксирует распределение в ведомости ИС-1

ИС-01. Форма списка участников итогового собеседования

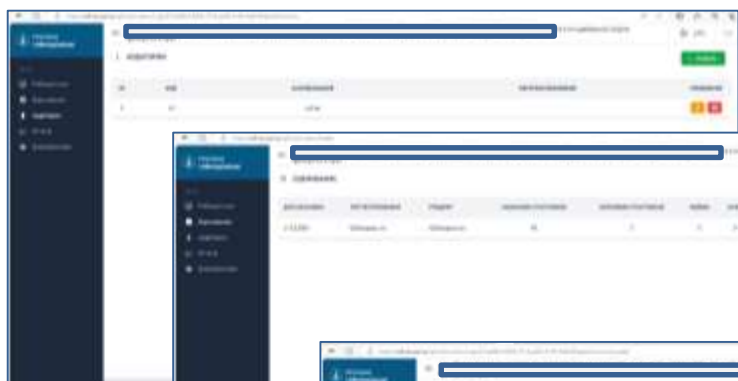
Субъект РФ Код МСУ Код ОО

Итоговое собеседование по русскому языку Дата _____

| № п.п. | ФИО участника | Серия документа | Номер документа | Класс | Номер аудитории/отметка о невые |
|--------|-----------------------------|-----------------|-----------------|-------|---------------------------------|
| 1 | Иванов Иван Иванович | 1111 | 222222 | 9А | 14 |
| 2 | Петров Пётр Петрович | 1122 | 111222 | 9Б | 15 |
| 3 | Сергеева Светлана Сергеевна | 2233 | 333222 | 9В | 14 |
| 4 | | | | | |



2. Технический специалист создаёт в ЛК аудитории и распределяет участников согласно ведомости ИС-1



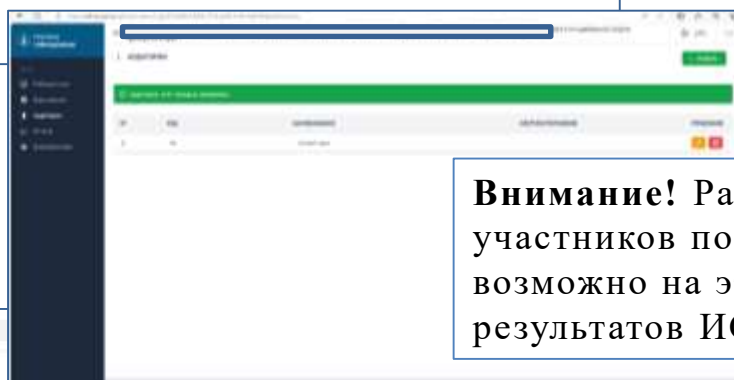
1. Нажать «Создать»



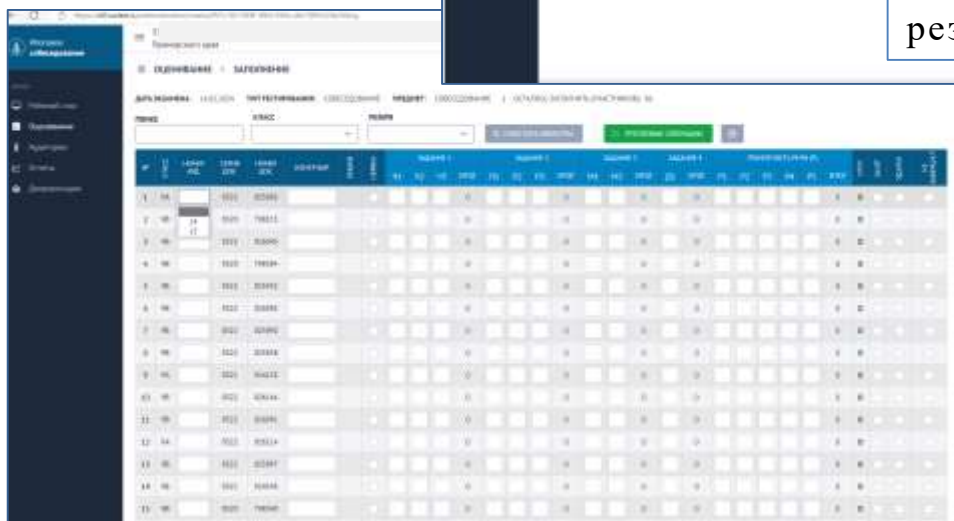
2. Ввести данные аудитории



3. Сохранить
4. Создать необходимое количество аудиторий, согласно ИС-01



Внимание! Распределение участников по аудиториям возможно на этапе внесения результатов ИС-9



5. Войти на вкладку «Оценивание»
Нажать «Заполнить»

Внесение результатов ИС-9 в ЛК.

Действия технического специалиста



1. Убедиться, что данные в ИС-03 соответствуют данным в ЛК

ИС-03. Протокол эксперта для оценивания ответов участников итогового собеседования

ИД участника: [redacted]

Серия документа: 0522 Номер документа: 025882

Класс: [redacted] Номер аудиторки: [redacted] Номер задания: [redacted]

| ПОИСК | | КЛАСС | | | |
|----------------------|-------|----------------------|------------|------------|----------------------|
| <input type="text"/> | | <input type="text"/> | | | |
| № | КЛАСС | НОМЕР АУД. | СЕРИЯ ДОК. | НОМЕР ДОК. | НОМЕР ВАР. |
| 1 | 9А | <input type="text"/> | 0522 | 025882 | <input type="text"/> |
| 2 | 9В | <input type="text"/> | 0520 | 798213 | <input type="text"/> |

2. Перенести оценки критериев из ИС-03 в строку участника в ЛК

- Если участник не приступал к выполнению задания, в ЛК проставляется «Х».

Для этого в окошке ставится курсор и нажимается любая кнопка навигации (↕)

ОЦЕНИВАНИЕ

| ИД | КЛАСС | НОМЕР АУД. | СЕРИЯ ДОК. | НОМЕР ДОК. | НОМЕР ВАР. | КРИТЕРИИ |
|----|-------|------------|------------|------------|------------|---------------------------|
| 1 | 9А | | 0522 | 025882 | | X X X 0 0 0 X X 0 0 0 0 0 |
| 2 | 9В | | 0520 | 798213 | | |

Важно!

Данные «Итог» и «Зачёт» выставляются автоматически

- Если участник не явился на собеседование, в форме ИС-01 ставится отметка о неявке. Отметка переносится в строку участника в ЛК
- У участника с ОВЗ в ЛК в специальном поле «Резерв» автоматически проставляется код 22.

Важно!

В этом случае отметку об итоговом результате участника с ОВЗ технический специалист переносит вручную из ИС-03



Руководитель ОО

- 1. Проверить полноту и правильность внесённых данных

2. Закрывать экзамен

Муниципальное общеобразовательное учреждение средняя школа № 3 Тульского муниципального района

ОЦЕНИВАНИЕ

| ДАТА ЭКЗАМЕНА | ТИП ТЕСТИРОВАНИЯ | ГРЕЙД | НАЗНАЧЕНО УЧАСТНИКОВ | ЗАПОЛНЕНО УЧАСТНИКОВ | СТАТУС | УПРАВЛЕНИЕ |
|---------------|------------------|---------------|----------------------|----------------------|---------------|--|
| 06.02.2022 | Собеседование | Собеседование | 104 | 104 | Экспортирован | <input type="button" value="ПОСМОТРЕТЬ"/> <input type="button" value="ЗАКРЫТЬ ЭКЗАМЕН"/> <input type="button" value="ПОСМОТРЕТЬ"/> |

ПОДТВЕРЖДЕНИЕ

Вы действительно хотите закрыть экзамен?

Важно! Кнопка «Закрывать экзамен» может быть не активна в случае если в экзамене присутствует хотя бы один участник, по которому не были введены данные.