
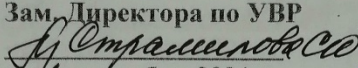
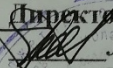


МУНИЦИПАЛЬНОЕ БЮДЖЕТНОЕ ОБЩЕОБРАЗОВАТЕЛЬНОЕ УЧРЕЖДЕНИЕ
«СРЕДНЯЯ ОБЩЕОБРАЗОВАТЕЛЬНАЯ ШКОЛА №5»
ДАЛЬНЕРЕЧЕНСКОГО ГОРОДСКОГО ОКРУГА

«РАССМОТРЕНО»
на заседании методического
совета
Протокол № 1
от «01» сентября 2021 г.
Руководитель
методического совета
 Страмилова М. С.

«СОГЛАСОВАНО»
Зам. Директора по УВР

«01» сентября 2021 г.

«УТВЕРЖДАЮ»
Директор МБОУ «СОШ №5»
 Летовальцева С.Ю.
«01» сентября 2021 г.



Рабочая программа учебного курса
по истории
для учащихся 6 -х классов

Учитель

Мезенцева О.Б.

2021 – 2022 учебный год

1. Пояснительная записка.

Рабочая программа составлена в соответствии с требованиями Федерального государственного образовательного стандарта второго поколения (Федеральный государственный образовательный стандарт основного общего образования /Стандарты второго поколения /М.:«Просвещение»,2011),Концепции нового учебно-методического комплекса по отечественной истории и Историко-культурного стандарта, на основе Примерной программы основного общего образования по истории для 5-9 классов образовательных учреждений и авторской программы Данилова А. А. (Рабочая программа и тематическое планирование курса «История России». 6—9 классы (основная школа): учебное пособие для общеобразовательных организаций /А. А. Данилов, О. Н. Журавлева, И. Е. Барыкина. - М.: Просвещение, 2016)

Особенности программы — ее интегративность, объединение курсов всеобщей и отечественной истории при сохранении их самостоятельности и самоценности. Курс «История Средних веков» формирует общую картину исторического развития человечества, представления об общих, ведущих процессах, явлениях и понятиях в период с конца V по XV в. - от падения Западной Римской империи до начала эпохи Великих географических открытий. При этом, так как на всеобщую историю выделяется небольшой объем времени, акцент делается на определяющих явлениях, помогающих, в первую очередь, понимать и объяснять современное мироустройство. Курс дает возможность проследить огромную роль Средневековья в складывании основ современного мира, уделяя внимание тем феноменам истории Средних веков, которые так или иначе вошли в историю современной цивилизации.

Преподавание курса «История России с древнейших времен до конца XVI века» предполагает детальное и подробное изучение истории родной страны, глубокое понимание ее противоречивых процессов, различных точек зрения и трактовок. Изучение зарубежной истории помогает определить место России в истории человечества, увидеть особенности ее развития и черты сходства с другими странами.

Рабочая программа ориентирована на использование УМК:

- Агибалова Е.В., Донской Г.М. Всеобщая история. История Средних веков. М.: Просвещение, 2015
- Арсентьев Н.М., Данилов А.А., Стефанович П.С. / под редакцией Торкунова А.В. История России. 6 класс. В 2 частях. М.: Просвещение, 2016

Цели курса:

- Формирование целостного представления об историческом развитии России и мира в эпоху Средневековья, объединение различных фактов и понятий средневековой истории в целостную картину развития России и человечества в целом.
- Содействие воспитанию свободной и ответственной личности, ее социализации; познание окружающей действительности, самопознание и самореализация.

Задачи курса:

- Осветить экономическое, социальное, политическое и культурное развитие России и мира, показать общие черты и различия.
- Охарактеризовать выдающихся деятелей России и мира, их роль в истории и культуре.
- Показать возникновение и развитие идей и институтов, вошедших в жизнь современного человека и гражданина (монархия, республика, законы, нормы морали).
- Сформировать открытое историческое мышление: умение видеть развитие общественных процессов (определять причины и прогнозировать следствия).

2.Общая характеристика учебного предмета

Курс истории на ступени основного общего образования является частью концентрической системы исторического образования. Изучая историю на ступени основного общего образования, учащиеся приобретают исторические знания, приведенные в простейшую пространственно-хронологическую систему, учатся оперировать исторической терминологией в соответствии со спецификой определенных эпох, знакомятся с основными способами исторического анализа.

Отбор учебного материала для содержания программы осуществлен с учетом целей и задач истории в основной школе, его места в системе школьного образования, возрастных потребностей и познавательных возможностей учащихся 5-9 классов, особенностей их социализации, а также ресурса учебного времени, отводимого на изучение предмета.

Основу школьных курсов истории составляют следующие *содержательные линии*:

- 1.Историческое время – хронология и периодизация событий и процессов.
- 2.Историческое пространство - историческая карта России и мира, ее динамика; отражение на исторической карте взаимодействия человека, общества и природы, основных географических, экологических, этнических, социальных, геополитических характеристик развития человечества.
- 3.Историческое движение:
 - эволюция трудовой и хозяйственной деятельности людей, развитие материального производства, техники;
 - формирование и развитие человеческих общностей – социальных, этнонациональных, религиозных и др.,
 - образование и развитие государств, их исторические формы и типы;
 - история познания человеком окружающего мира и себя в мире;
 - развитие отношений между народами, государствами, цивилизациями.

Главная (сквозная) содержательная линия курса – человек в истории. В связи с этим особое внимание уделяется характеристике условий жизни и быта людей в прошлом, их потребностям, интересам, мотивам действий, картине мира, ценностям.

Содержание учебного предмета «История» для 5-9 классов изложено в виде двух курсов «История России» (занимающего приоритетное место по объему учебного времени) и «Всеобщая история».

Курс «История России» дает представление об основных этапах исторического пути Отечества. Важная мировоззренческая задача курса заключается в раскрытии как своеобразия и неповторимости российской истории, так и ее связи с ведущими процессами мировой истории.

В курсе «Всеобщая история» рассматриваются характерные черты основных исторических эпох, существовавших в рамках цивилизации, прослеживаются линии взаимодействия и преемственности отдельных общностей, раскрывается значение исторического и культурного наследия прошлого.

Описание места учебного предмета в учебном плане

В соответствии с базисным учебным планом предмет «История» относится к учебным предметам, обязательным для изучения на ступени основного общего образования. Реализация рабочей программы рассчитана на **70 часов** (из расчета **два учебных часа в неделю**). Предмет «История» в 6 классе включает два курса: курс «История России» изучается 40 часов, «Всеобщая история» (история Средних веков) 30 часов. Предполагается последовательное изучение двух курсов.

3. Планируемые результаты обучения и освоения содержания курса по истории 6 класса.

ЛИЧНОСТНЫЕ РЕЗУЛЬТАТЫ

К важнейшим **личностным результатам** изучения истории в основной общеобразовательной школе в соответствии с требованиями ФГОС ООО (2021) относятся следующие убеждения и качества:

в сфере *патриотического воспитания*: осознание российской гражданской идентичности в поликультурном и многоконфессиональном обществе, проявление интереса к познанию родного языка, истории, культуры Российской Федерации, своего края, народов России; ценностное отношение к достижениям своей Родины — России, к науке, искусству, спорту, технологиям, боевым подвигам и трудовым достижениям народа; уважение к символам России, государственным праздникам, историческому и природному наследию и памятникам, традициям разных народов, проживающих в родной стране;

в сфере *гражданского воспитания*: осмысление исторической традиции и примеров гражданского служения Отечеству; готовность к выполнению обязанностей гражданина и реализации его прав; уважение прав, свобод и законных интересов других людей; активное участие в жизни семьи, образовательной организации, местного сообщества, родного края, страны; неприятие любых форм экстремизма, дискриминации; неприятие действий, наносящих ущерб социальной и природной среде;

в *духовно-нравственной сфере*: представление о традиционных духовно-нравственных ценностях народов России; ориентация на моральные ценности и нормы современного российского общества в ситуациях нравственного выбора; готовность оценивать свое поведение и поступки, а также поведение и поступки других людей с позиции нравственных и правовых норм с учетом осознания последствий поступков; активное неприятие асоциальных поступков;

в понимании ценности научного познания: осмысление значения истории как знания о развитии человека и общества, о социальном, культурном и нравственном опыте предшествующих поколений; овладение навыками познания и оценки событий прошлого с позиций историзма; формирование и сохранение интереса к истории как важной составляющей современного общественного сознания;

в сфере *эстетического воспитания*: представление о культурном многообразии своей страны и мира; осознание важности культуры как воплощения ценностей общества и средства коммуникации; понимание ценности отечественного и мирового искусства, роли этнических культурных традиций и народного творчества; уважение к культуре своего и других народов;

в формировании ценностного отношения к жизни и здоровью: осознание ценности жизни и необходимости ее сохранения (в том числе — на основе примеров из истории); представление об идеалах гармоничного физического и духовного развития человека в исторических обществах (в античном мире, эпоху Возрождения) и в современную эпоху;

в сфере *трудового воспитания*: понимание на основе знания истории значения трудовой деятельности людей как источника развития человека и общества; представление о разнообразии существовавших в прошлом и современных профессий; уважение к труду и результатам трудовой деятельности человека; определение сферы профессионально-ориентированных интересов, построение индивидуальной траектории образования и жизненных планов;

в сфере *экологического воспитания*: осмысление исторического опыта взаимодействия людей с природной средой; осознание глобального характера экологических проблем современного мира и необходимости защиты окружающей среды; активное неприятие действий, приносящих вред окружающей среде; готовность к участию в практической деятельности экологической направленности.

в сфере *адаптации к меняющимся условиям социальной и природной среды*: представления об изменениях природной и социальной среды в истории, об опыте адаптации людей к новым жизненным условиям, о значении совместной деятельности для конструктивного ответа на природные и социальные вызовы.

МЕТАПРЕДМЕТНЫЕ РЕЗУЛЬТАТЫ

Метапредметные результаты изучения истории в основной школе выражаются в следующих качествах и действиях.

В сфере универсальных учебных познавательных действий:

владение базовыми логическими действиями: систематизировать и обобщать исторические факты (в форме таблиц, схем); выявлять характерные признаки исторических явлений; раскрывать причинно-следственные связи событий; сравнивать события, ситуации, выявляя общие черты и различия; формулировать и обосновывать выводы;

владение базовыми исследовательскими действиями: определять познавательную задачу; наметить путь ее решения и осуществлять подбор исторического материала, объекта; систематизировать и анализировать исторические факты, осуществлять реконструкцию исторических событий; соотносить полученный результат с имеющимся знанием; определять новизну и обоснованность полученного результата; представлять результаты своей деятельности в различных формах (сообщение, эссе, презентация, реферат, учебный проект и др.);

работа с информацией: осуществлять анализ учебной и внеучебной исторической информации (учебник, тексты исторических источников, научно-популярная литература, интернет-ресурсы и др.) — извлекать информацию из источника; различать виды источников исторической информации; высказывать суждение о достоверности и значении информации источника (по критериям, предложенным учителем или сформулированным самостоятельно).

В сфере универсальных учебных коммуникативных действий:

общение: представлять особенности взаимодействия людей в исторических обществах и современном мире; участвовать в обсуждении событий и личностей прошлого, раскрывать различие и сходство высказываемых оценок; выражать и аргументировать свою точку зрения в устном высказывании, письменном тексте; публично представлять результаты выполненного исследования, проекта; осваивать и применять правила межкультурного взаимодействия в школе и социальном окружении;

осуществление совместной деятельности: осознавать на основе исторических примеров значение совместной работы как эффективного средства достижения поставленных целей; планировать и осуществлять совместную работу, коллективные учебные проекты по истории, в том числе — на региональном материале; определять свое участие в общей работе и координировать свои действия с другими членами команды; оценивать полученные результаты и свой вклад в общую работу.

В сфере универсальных учебных регулятивных действий:

владение приемами самоорганизации своей учебной и общественной работы (выявление проблемы, требующей решения; составление плана действий и определение способа решения);

владение приемами самоконтроля — осуществление самоконтроля, рефлексии и самооценки полученных результатов; способность вносить коррективы в свою работу с учетом установленных ошибок, возникших трудностей.

В сфере эмоционального интеллекта, понимания себя и других:

выявлять на примерах исторических ситуаций роль эмоций в отношениях между людьми;

ставить себя на место другого человека, понимать мотивы действий другого (в исторических ситуациях и окружающей действительности); регулировать способ выражения своих эмоций с учетом позиций и мнений других участников общения.

ПРЕДМЕТНЫЕ РЕЗУЛЬТАТЫ

1. *Знание хронологии, работа с хронологией:*

называть даты важнейших событий Средневековья, определять их принадлежность к веку, историческому периоду; называть этапы отечественной и всеобщей истории Средних веков, их хронологические рамки (периоды Средневековья, этапы становления и развития Русского государства);
устанавливать длительность и синхронность событий истории Руси и всеобщей истории.

2. *Знание исторических фактов, работа с фактами:*

указывать (называть) место, обстоятельства, участников, результаты важнейших событий отечественной и всеобщей истории эпохи Средневековья;
группировать, систематизировать факты по заданному признаку (составление систематических таблиц).

3. *Работа с исторической картой:*

находить и показывать на карте исторические объекты, используя легенду карты; давать словесное описание их местоположения; извлекать из карты информацию о территории, экономических и культурных центрах Руси и других государств в Средние века, о направлениях крупнейших передвижений людей — походов, завоеваний, колонизаций, о ключевых событиях средневековой истории.

4. *Работа с историческими источниками:*

различать основные виды письменных источников Средневековья (летописи, хроники, законодательные акты, духовная литература, источники личного происхождения);
характеризовать авторство, время, место создания источника;
выделять в тексте письменного источника исторические описания (хода событий, действий людей) и объяснения (причин, сущности, последствий исторических событий);
находить в визуальном источнике и вещественном памятнике ключевые символы, образы;
характеризовать позицию автора письменного и визуального исторического источника.

5. *Историческое описание (реконструкция):*

рассказывать о ключевых событиях отечественной и всеобщей истории в эпоху Средневековья, их участниках;
составлять краткую характеристику (исторический портрет) известных деятелей отечественной и всеобщей истории средневековой эпохи (известные биографические сведения, личные качества, основные деяния);
рассказывать об образе жизни различных групп населения в средневековых обществах на Руси и в других странах;
представлять описание памятников материальной и художественной культуры изучаемой эпохи.

6. *Анализ, объяснение исторических событий, явлений:*

раскрывать существенные черты: а) экономических и социальных отношений и политического строя на Руси и в других государствах; б) ценностей, господствовавших в средневековых обществах, представлений средневекового человека о мире;
объяснять смысл ключевых понятий, относящихся к данной эпохе отечественной и всеобщей истории, конкретизировать их на примерах исторических событий, ситуаций;
объяснять причины и следствия важнейших событий отечественной и всеобщей истории эпохи Средневековья: а) находить в учебнике и излагать суждения о причинах и следствиях исторических событий; б) соотносить объяснение причин и следствий событий, представленное в нескольких текстах;

проводить синхронизацию и сопоставление однотипных событий и процессов отечественной и всеобщей истории (по предложенному плану), выделять черты сходства и различия.

7. *Рассмотрение исторических версий и оценок, определение своего отношения к наиболее значимым событиям и личностям прошлого:* излагать оценки событий и личностей эпохи Средневековья, приводимые в учебной и научно-популярной литературе, объяснять, на каких фактах они основаны;

высказывать отношение к поступкам и качествам людей средневековой эпохи с учетом исторического контекста и восприятия современного человека.

8. *Применение исторических знаний:*

объяснять значение памятников истории и культуры Руси и других стран эпохи Средневековья, необходимость сохранения их в современном мире;

выполнять учебные проекты по истории Средних веков (в том числе на региональном материале).

4. Содержание тем учебного курса.

Всеобщая история.

История Средних веков (30 часов).

Понятие «Средние века». Хронологические рамки Средневековья.

Западная и Центральная Европа в V—XIII вв.

Великое переселение народов. Кельты, германцы, славяне, тюрки. Образование варварских королевств. Расселение франков, занятия, общественное устройство.

Роль христианства в раннем Средневековье. Христианизация Европы. Аврелий Августин Иоанн Златоуст.

Создание и распад империи Карла Великого. Образование государств в Западной Европы. Политическая раздробленность. Норманнские завоевания. Ранние славянские государства. Просветители славян - Кирилл и Мефодий.

Средневековое европейское общество.

Сословное общество в средневековой Европе. Феодализм. Власть духовная и светская.

Образование двух ветвей христианства - православия и католицизма. Римско-католическая церковь в Средневековье. Фома Аквинский.

Монастыри и монахи. Ереси и борьба церкви против их распространения.

Феодальное землевладение. Сеньоры и вассалы. Европейское рыцарство: образ жизни и правила поведения.

Особенности хозяйственной жизни. Феодалы и крестьянская община. Феодальные повинности. Жизнь, быт и труд крестьян. Средневековый город. Жизнь и быт горожан.

Цехи и гильдии.

Византия и арабский мир. Крестовые походы.

Византийская империя: территория, хозяйство, государственное устройство. Императоры Византии.

Арабские племена: расселение, занятия. Возникновение ислама. Мухаммед. Коран. Арабские завоевания в Азии, Северной Африке, Европе.

Крестовые походы и их влияние на жизнь европейского общества. Католицизм, православие и ислам в эпоху крестовых походов. Начало Реконквисты на Пиренейском полуострове.

Завоевания сельджуков и османов. Падение Византии. Османская империя.

Страны Азии и Америки в эпоху Средневековья (V-XV вв.)

Китай: распад и восстановление единой державы. Империи Тан и Сун. Крестьянские восстания, нашествия кочевников. Создание империи Мин. Индийские княжества. Создание государства Великих Моголов. Делийский султанат. Средневековая Япония.

Государства Центральной Азии в Средние века. Государство Хорезм и его покорение монголами. Походы Тимура (Тамерлана).

Доколумбовы цивилизации Америки. Майя, ацтеки и инки: государства, верования, особенности хозяйственной жизни.

Государства Европы в XIV-XV вв.

Возникновение сословно-представительных монархий в европейских странах. Генеральные штаты во Франции. Особенности сословно-представительной монархии в Англии. Великая хартия вольностей. Парламент. Священная Римская империя германской нации. Германские государства в XIV-XV вв.

Кризис европейского сословного общества в XIV-XV вв. Столетняя война: причины и итоги. Жанна д' Арк. Война Алой и Белой розы. Крестьянские и городские восстания. Жакерия. Восстание Уота Тайлера. Кризис католической церкви. Папы и императоры. Гуситское движение в Чехии. Ян Гус.

Культурное наследие Средневековья.

Духовный мир средневекового человека. Быт и праздники. Средневековый эпос. Рыцарская литература. Городской и крестьянский фольклор. Романский и готический стили в архитектуре, скульптуре и декоративном искусстве.

Развитие науки и техники. Появление университетов. Схоластика. Начало книгопечатания в Европе.

Культурное наследие Византии.

Особенности средневековой культуры народов Востока. Архитектура и поэзия.

История России.

История России с древности до XV в. (40 часов).

Народы и государства на территории нашей страны в древности.

Заселение Евразии. Великое переселение народов. Народы на территории нашей страны до середины I тысячелетия до н. э. Влияние географического положения и природных условий на занятия, образ жизни, верования. Города-государства Северного Причерноморья.

Скифское царство. Тюркский каганат. Хазарский каганат. Волжская Булгария. Кочевые народы Степи.

Язычество. Распространение христианства, ислама, иудаизма на территории нашей страны в древности.

Восточные славяне в древности (VI-IX вв.)

Праславяне. Расселение, соседи, занятия, общественный строй, верования восточных славян. Предпосылки образования государства.

Соседская община. Союзы восточнославянских племен. «Повесть временных лет» о начале Руси.

Древнерусское государство (IX - начало XII в.)

Новгород и Киев — центры древнерусской государственности. Первые Рюриковичи. Складывание крупной земельной собственности. Древнерусские города. Русь и Византия. Владимир I и принятие христианства.

Расцвет Руси при Ярославе Мудром. «Русская правда». Русь и народы Степи. Княжеские усобицы. Владимир Мономах. Международные связи Древней Руси. Распад Древнерусского государства.

Русские земли и княжества в начале удельного периода (начало XII - первая половина XIII в.).

Удельный период: экономические и политические причины раздробленности. Формы землевладения. Князья и бояре. Свободное и зависимое население. Рост числа городов. Географическое положение, хозяйство, политический строй крупнейших русских земель (Новгород Великий, Киевское, Владимиро-Суздальское, Галицко-Волынское княжества).

Идея единства русских земель в период раздробленности. «Слово о полку Игореве».

Культура Руси в домонгольское время.

Языческая культура восточных славян. Религиозно-культурное влияние Византии. Особенности развития древнерусской культуры.

Единство и своеобразие культурных традиций в русских землях и княжествах накануне монгольского завоевания. Фольклор. Происхождение славянской письменности. Берестяные грамоты. Зодчество и живопись. Быт и нравы.

Борьба с внешней агрессией в XIII в.

Чингисхан и объединение монгольских племен. Монгольские завоевания. Походы Батые на Русь. Борьба народов нашей страны с завоевателями. Золотая Орда и Русь. Экспансия с Запада. Ливонский орден. Александр Невский. Сражение на Неве и Ледовое побоище. Последствия монгольского нашествия и борьбы с экспансией Запада для дальнейшего развития нашей страны.

Складывание предпосылок образования Российского государства (вторая половина XIII - середина XV в.).

Русские земли во второй половине XIII первой половине XV в. Борьба против ордынского ига. Русские земли в составе Великого княжества Литовского.

Восстановление хозяйства на Руси. Вотчинное, монастырское, помещичье и черносошное землевладение. Города и их роль в объединении Русских земель. Иван Калита и утверждение ведущей роли Москвы. Куликовская битва. Дмитрий Донской. Роль церкви в общественной жизни. Сергей Радонежский.

Завершение образования Российского государства в конце XV — начале XVI в.

Предпосылки образования Российского государства. Иван III. Василий III. Свержение ордынского ига. Распад Золотой Орды. Присоединение Москвой северо-восточных и северо-западных земель Руси. Многонациональный состав населения страны. Становление центральных органов власти и управления. Судебник 1497 г. Местничество. Традиционный характер экономики.

Русская культура второй половины XIII-XV вв.

Монгольское завоевание и культурное развитие Руси. Куликовская победа и подъем русского национального самосознания. Москва - центр складывающейся культуры русской народности. Отражение идеи общерусского единства в устном народном творчестве, летописании, литературе. «Задонщина». Теория «Москва — Третий Рим». Феофан Грек. Строительство Московского Кремля. Андрей Рублев.

5. Учебно- тематический план

Всеобщая история. История Средних веков (30 часов)

№ раздела	Название темы (раздела)	Кол-во часов по рабочей программе
------------------	--------------------------------	--

	Введение. Понятие «Средние века». Хронологические рамки Средневековья	1
Тема 1.	Становление средневековой Европы(VI-XI вв.)	5
Тема 2.	Византийская империя и славяне в VI – XI вв.	2
Тема 3.	Арабы вVI-XI вв.	2
Тема 4.	Феодалы и крестьяне.	2
Тема 5.	Средневековый город в Западной и Центральной Европе.	2
Тема 6.	Католическая церковь в XI-XIII веках. Крестовые походы.	2
Тема 7.	Образование централизованных государств в Западной Европе в XI—XV вв.	6
Тема 8.	Славянские государства и Византия в XIV-XV веках	2
Тема 9.	Культура Западной Европы в Средние века	2
Тема 10.	Страны Азии, Америки и Африки в Средние века	2
	Повторение и контроль	2
	Итого	30

История России. История России с древности до XV в. (40 часов)

№ раздела	Название темы (раздела)	Кол-во часов по рабочей программе
	Введение. Наша Родина — Россия	1
Тема 1.	Народы и государства на территории нашей страны в древности ВПР	5
Тема 2.	Русь в IX — первой половине XII в.	11
Тема 3.	Русь в середине XII — начале XIII в. ВПР	5
Тема 4.	Русские земли в середине XIII — XIV в. ВПР	10

Тема 5.	Формирование единого Русского государства	8
	Итого	40

6. Требования к уровню подготовки учащихся, обучающихся по данной программе:

Знание хронологии, работа с хронологией:

- указывать хронологические рамки и периоды ключевых процессов, а также даты важнейших событий всеобщей истории;
- соотносить год с веком, эрой, устанавливать последовательность и длительность исторических событий.

Знание исторических фактов, работа с фактами:

- характеризовать место, обстоятельства, участников, этапы, особенности, результаты важнейших исторических событий;
- группировать (классифицировать) факты по различным признакам и основаниям.

Работа с историческими источниками:

- читать историческую карту с опорой на легенду, ориентироваться в ней, соотносить местонахождение и состояние исторического объекта в разные эпохи, века, периоды;
- осуществлять поиск необходимой информации в одном или нескольких источниках (материальных, текстовых, изобразительных и др.), отбирать её, группировать, обобщать;
- сравнивать данные разных источников, выявлять их сходство и различия, время и место создания.

Описание (реконструкция):

- последовательно строить рассказ (устно или письменно) об исторических событиях, их участниках;
- характеризовать условия и образ жизни, занятия людей, их достижения в различные исторические эпохи;
- на основе текста и иллюстраций учебника, дополнительной литературы, макетов, электронных изданий, интернет-ресурсов и т. п. составлять описание исторических объектов, памятников.

Анализ, объяснение:

- различать факт (событие) и его описание (факт источника, факт историка);
- соотносить единичные исторические факты и общие явления;
- различать причину и следствие исторических событий, явлений;
- выделять характерные, существенные признаки исторических событий и явлений;
- раскрывать смысл, значение важнейших исторических понятий;
- сравнивать исторические события и явления, определять в них общее и различия;
- излагать суждения о причинах и следствиях исторических событий.

Работа с версиями, оценками:

- приводить оценки исторических событий и личностей, изложенные в учебной литературе;
- определять и объяснять (аргументировать) своё отношение к наиболее значительным событиям и личностям в истории и их оценку.

Применение знаний и умений в общении, социальной среде:

- применять исторические знания для раскрытия причин и оценки сущности современных событий;
- использовать знания об истории и культуре своего народа и других народов в общении с людьми в школе и внешкольной жизни как основу диалога в поликультурной среде;
- способствовать сохранению памятников истории и культуры (участвовать в создании школьных музеев, учебных и общественных мероприятиях по поиску и охране памятников истории и культуры).

Базовые компетентности являются показателями освоения курса и предполагают следующие результаты:

- способность осуществлять поиск нужной информации по заданной теме в источниках различного типа;
- способность выделять главное в тексте и второстепенное;
- способность анализировать графическую, статистическую, художественную, текстовую, аудиовизуальную информацию;
- способность выстраивать ответ в соответствии с заданием, целью (сжато, полно, выборочно).
- способность развёрнуто излагать свою точку зрения, аргументировать её в соответствии с возрастными возможностями;
- способность пользоваться мультимедийными ресурсами и компьютером для обработки, передачи, систематизации информации в соответствии с целью;
- способность (на уровне возраста) вести диалог, публично выступать с докладом, защитой презентации;
- способность организовывать свою деятельность и соотносить её с целью группы, коллектива;
- способность слышать, слушать и учитывать мнение другого в процессе учебного сотрудничества;
- способность определять свою роль в учебной группе и определять вклад в общий результат;
- способность оценивать и корректировать своё поведение в социальной среде в соответствии с возрастом.

Приоритетное значение имеет степень освоения различными видами действий с информацией учебника и дополнительными ресурсами. Предполагается, что данные виды действий эффективнее будут осваиваться в процессе сотрудничества, диалога учащихся, учителя и учащихся.

7. Перечень учебно-методического обеспечения

Программно-нормативное обеспечение:

1. Федеральный государственный образовательный стандарт основного общего образования /Стандарты второго поколения /М.:«Просвещение»,2011.
2. Примерные программы по учебным предметам. История. 5-9 классы: проект. – 2-е изд. – М.: Просвещение, 2011.
3. Концепция единого учебно-методического комплекса по отечественной истории (<http://минобрнауки.рф/документы/3483>).
4. Историко-культурный стандарт (<http://минобрнауки.рф/документы/3483>).

5. Данилов А.А. Рабочая программа и тематическое планирование курса «История России». 6-9кл. (основная школа) /А. А. Данилов, О. Н. Журавлева, И. Е. Барыкина. - М.: Просвещение, 2016.

Учебно-методический комплект:

- Агибалова Е.В., Донской Г.М. Всеобщая история. История Средних веков.М.: Просвещение, 2015
 - Арсентьев Н.М., Данилов А.А., Стефанович П.С. / под редакцией Торкунова А.В. История России. 6 класс. В 2 частях.М.: Просвещение, 2016
- Состав учебно-методического комплекта:
- Учебник. История России. 6 класс. *Арсентьев Н.М., Данилов А.А., Стефанович П.С., Токарева А.Я.*, под редакцией А. В. Торкунова.
 - Поурочные рекомендации. История России. 6 класс. *Журавлева О.Н.*
 - Рабочая тетрадь. История России. 6 класс. *Данилов А.А., Лукутин А.В., Артасов И.А.*
 - Комплект карт. История России. 6 класс. *Сост. Н.М. Арсентьев, А.А. Данилов.*
 - Книга для чтения. История России. 6-9 классы. *Данилов А.А.*
 - Хрестоматия. История России. 6–10 классы (в 2-х частях). *Сост. Данилов А.А.*
 - Рабочая программа и тематическое планирование курса «История России». 6–9 классы. *Данилов А.А., Журавлева О.Н., Барыкина И.Е.*
 - Комплект методических материалов в помощь учителю истории. *Сост. Данилов А.А.*

Технические средства:

- 1.Проектор
- 2.Компьютер
- 3.Экран.

Настенные исторические карты

- Русь в IX в.- начале XII в.
- Борьба русского народа против иноземных захватчиков в XIII в.
- Российское государство в XVI в.
- Северо-Восточная Русь в первой половине XIV в.
- Древняя Русь-Русь Удельная- Московская Русь
- Великое княжество Литовское в XIII-XV вв.
- Киевская Русь в IX-начале XII в.
- Арабы в VII-IX вв.

- Франкское государство в эпоху Каролингов
- Индия и Китай в средние века
- Итальянские государства в XIV-XV вв.
- Столетняя война 1337-1453 гг.
- Византийская империя и славяне в VII в.
- Восточная Римская (Византийская) империя при Юстиниане I (527-565гг.)
- Развитие ремесла и торговли в Европе в XVII в.
- Византийская империя в IX-первой половине XI в.
- Западная Европа в XI-начале XIII в. Крестовые походы

Интернет – ресурсы

- <http://fcior.edu.ru/> Федеральный центр информационно-образовательных ресурсов.
- <http://school-collection.edu.ru/> Единая коллекция цифровых образовательных ресурсов.
- <http://www.ug.ru/> - Официальный сайт "Учительской газеты". На сайте представлены новости образования, рассматриваются вопросы воспитания, социальной защиты, методики обучения
- <http://pedsovet.org/> - Всероссийский интернет-педсовет
- <http://www.1september.ru/> - Газета "Первое Сентября" и ее приложения. Информация для педагогов
- <http://www.it-n.ru/> - Сеть творческих учителей
- <http://www.pish.ru/> сайт журнала «Преподавание истории в школе» с архивом
- <http://his.1september.ru> Газета "История" и сайт для учителя "Я иду на урок истории"
- <http://www.fipi.ru> - ФИПИ
- <http://www.uchportal.ru/> - учительский портал – по предметам – уроки, презентации, внеклассная работа, тесты, планирования, компьютерные программ
- <http://rosolymp.ru/> - Всероссийская Олимпиада школьников
- <http://www.zavuch.info/> - Завуч-инфо (методическая библиотека, педагогическая ярмарка, сообщество педагогов, новости...)
- <http://www.km-school.ru/r1/media/a1.asp> - Энциклопедия Кирилла и Мефодия
- <http://www.hrono.info/biograf/index.php> - Хронос. Коллекция ресурсов по истории. Подробные биографии, документы, статьи, карты
- <http://www.russianculture.ru/> - портал «Культура России»;
- <http://www.historia.ru/> - «Мир истории». Электронный журнал

Список литературы для учителя.

Агафонов С.В. «Схемы по всеобщей истории . 6 класс », М., «Русское слово», 2005 г.

- Биберина А.В. «Тестовые задания для проверки знаний учащихся по истории средних веков (V – конец XV в.), 6 класс», М., «Сфера», 2009 г.
- Донской Г.М. «Задания для самостоятельной работы по истории Средних веков», М., «Просвещение», 2004 г.;
- Задания по курсу истории Средних веков. М., ЛКМИ-«Метар», 2005 г.;
- Колесниченко Н.Ю. «История средних веков. Поурочные планы по учебнику Е.В. Агибаловой, Г.М. Донского, 6 класс», Волгоград, «Учитель», 2007 г.
- Кулагина Г.А. «Сто игр по истории», М., 1983 г.;
- Лебедева И.М. «Организация и проведение исторических олимпиад в 6-9 классах». Книга для учителя: из опыта работы. М., 1990 г.;
- Петрова Н.Г. «История средних веков. Книга для учителя», учебно-методические материалы, М., «Русское слово», 2006 г.;
- Цветкова Г.А. «Дидактические материалы по истории Средних веков. 6 класс», М., «Владос», 2007 г.
- Альшиц Д. Н. Начало самодержавия в России. — М., 1988.
- Белякова Г. С. Славянская мифология. — М., 1995.
- Борисов Н. С. Иван III. — М., 2000.
- Борисов Н. С. Иван Калита. — М., 1997.
- Борисов Н. С. Сергей Радонежский. — М., 2001.
- Будовниц И. У. Общественно-политическая мысль Древней Руси: XI—XIV вв. — М., 1960.
- Великие пастыри России. — М., 1999.
- Великие русские люди. — М., 1995.
- Веселовский С. Б. Исследования по истории опричнины. — М., 1963.
- Введение христианства на Руси. — М., 1987.
- Горский А. А. Древнерусская дружина. — М., 1989.
- Гриля И. Иван Михайлович Висковатый: Карьера государственного деятеля России XVI в. — М., 1994.
- Греков И. Б., Якубовский А. Ю. Золотая Орда и ее падение. — М., 1998.
- Данилевский Н. И. Древняя Русь глазами современников и потомков (IX—XII вв.). — М., 1999.
- Данилевский Н. И. Русские земли глазами современников и потомков (XII—XIV вв.) — М., 2000.
- Егоров В. Л. Историческая география Золотой Орды в XIII—XIV вв. — М., 1985.
- Забылин М. Русский народ: обычаи, обряды, предания, суеверия, поэзия. — М., 1997.
- Зимин А. А. В канун грозных потрясений. Предпосылки Первой крестьянской войны в России. — М., 1986.
- Зимин А. А. Витязь на распутье: феодальная война в России XV в. — М., 1991.
- Зимин А. А. Опричнина Ивана Грозного. — М., 2001.
- Зимин А. А. Реформы Ивана Грозного. — М., 1960.
- Зимин А. А. Россия на рубеже XV—XVI столетий. — М., 1982.
- Зимин А. А., Хорошкевич А. Л. Россия времен Ивана Грозного. — М., 1982.
- История Москвы с древнейших времен до наших дней. — М., 1997. — Т. 1.
- Каргалов В. В. Монголо-татарское нашествие на Русь. XIII в. — М., 1966.
- Каргалов В. В. Конец ордынского ига. — М., 1980.
- Каргалов В. В., Сахаров А. Н. Полководцы Древней Руси. — М., 1985.
- Карпов А. Ю. Владимир Святой. — М., 1997.
- Карпов А. Ю. Ярослав Мудрый. — М., 2001.
- Клюг Э. Княжество Тверское: 1247—1485 гг. — Тверь, 1994.
- Князький И. О. Русь и степь. — М., 1996.
- Кобрин В. Б. Власть и собственность в средневековой России (XV—XVI вв.). — М., 1985.

- Кобрин В. Б. Иван Грозный. — М., 1989.
- Королев А. С. История межкняжеских отношений на Руси в 40—70-х годах X века. — М., 2000.
- Котляр Н. Ф. Древнерусская государственность. — СПб., 1998.
- Кузьмин А. Г. Крещение Руси. — М., 2004.
- Кучкин В. А. Русь под игом: как это было. — М., 1991.
- Кучкин В. А. Формирование государственной территории Северо-Восточной Руси в X—XIV вв. — М., 1984.
- Леонтьева Г. А., Шорин П. А., Кобрин В. Б. Ключи к тайнам Клио. — М., 1994,
- Лимонов Ю. А. Владимиро-Суздальская Русь: Очерки социально-политической истории. — М., 1987.
- Лихачев Д. С. Исследования по древнерусской литературе. — М., 1986.
- Матюшин Г. Н. У истоков цивилизации. — М., 1992.
- Милов Л. В. Великорусский пахарь. — М., 1999.
- Морозова Л. Е. Два царя: Федор и Борис. — М., 2001.
- Муравьев А. Н., Сахаров А. М. Очерки истории русской культуры. IX—XVII вв. — М., 1984.
- Насонов А. Н. Монголы и Русь. — М.; Л., 1940.
- Немировский Е. М. Путешествие к истокам русского книгопечатания. — М., 1991.
- Павленко Ю. А. Праславяне и арии: Древнейшая история индоевропейских племен. — Киев, 2000.
- Павлов А. П. Государев двор и политическая борьба при Борисе Годунове (1584—1605 гг.). — СПб., 1992.
- Пресняков А. Е. Образование Великорусского государства. — М., 1998.
- Прохоров Г. М. Повесть о Митяе: Русь и Византия в эпоху Куликовской битвы. — Л., 1978.
- Рабинович М. Г. О древней Москве. — М., 1964.
- Рапов О. М. Русская церковь в IX — первой трети XII в.: Принятие христианства. — М., 1988.
- Романов Б. А. Люди и нравы Древней Руси: Историко-бытовые очерки XI—XIII вв. — Л., 1966.
- Россия XV — XVII веков глазами иностранцев. — Л., 1986.
- Рыбаков Б. А. Киевская Русь и русские княжества XII—XIII вв. — М., 1993.
- Рыбаков Б. А. Язычество Древней Руси. — М., 1987.
- Рыбаков Б. А. Язычество древних славян. — М., 1981.
- Сахаров А. М. Образование и развитие Российского государства в XIV—XVII вв. — М., 1969.
- Сахаров А. Н. Дипломатия Древней Руси (IX — первая половина X в.). — М., 1980.
- Сахаров А. Н. Дипломатия Святослава. — М., 1982.
- Свердлов М. Б. Общественный строй Древней Руси в русской исторической науке XVIII—XX вв. — СПб., 1996.
- Седов В. В. Восточные славяне в VI—XIII вв. — М., 1982.
- Скрынников Р. Г. Иван Грозный. — М., 2001.
- Скрынников Р. Г. Ермак. — М., 1992.
- Скрынников Р. Г. На страже московских рубежей. — М., 1986.
- Славяне и Русь: Проблемы и идеи. — М., 1999.
- Творогов О. В. Древняя Русь. События и люди. — СПб., 1994.
- Тимошук Б. А. Восточные славяне: От общины к городам. — М., 1995.
- Тихомиров М. Н. Древнерусские города. — М., 1956.
- Тихомиров М. Н. Древняя Москва: XII—XV вв.; Средневековая Россия на международных путях: XIV — XV вв. — М., 1992.
- Тихомиров М. Н. Древняя Русь. — М., 1975.

Феннел Дж. Кризис средневековой Руси: 1200—1304. — М., 1989.

Флоря Б. Н. Иван Грозный. — М., 1999.

Список литературы для учащихся.

Книга для чтения по истории Средних веков / под ред. С.А. Сказкина. Ч. I М., «Просвещение», 1969 г.

Книга для чтения по истории Средних веков: Пособие для учащихся / сост. Н.И. Запорожец; под ред. А.А. Сванидзе М., 1986 г.

Степанова В.Е., Шевеленко А.Я. Хрестоматия. История Средних веков (V-XV вв.). Часть I. М., 1980 г.

Художественно-историческая хрестоматия. Средние века / рецензенты Н.И. Запорожец, И.Я. Лернер, М., «Просвещение», 1965 г.

Большой справочник для школьников и поступающих в вузы. История». М., 2000 г.;

Ионина Н.А. «100 великих городов мира», М., 2001 г.;

«История географических открытий. География». М., «Аванта+», 2000 г.;

Огнева О. «Рыцари. Турниры. Оружие». М., 2000 г.;

«Школьная энциклопедия. История Средних веков». М., 2005 г.;

«Энциклопедия для детей. Всемирная история ». Т.1, М., «Аванта+», 2004 г.;

«Энциклопедия для детей. Искусство». Т.7, М., «Аванта+», 2004 г.;

«Энциклопедия для детей. Техника». Т.14, М., «Аванта+», 2004 г.;

«Энциклопедия для детей. Всемирная литература». Т.15, М., «Аванта+», 2005 г.;

«Энциклопедический словарь юного историка. Всеобщая история» / сост. Н.С. Елманова, Е.М. Савичева. М., 1994 г.;

«Я познаю мир. Города мира», Энциклопедия. М., 2000 г.;

«Я познаю мир. История», Энциклопедия. М., 2002 г.;

«Я познаю мир. Этикет, обычаи, быт», Энциклопедия. М., 2002 г.;

«Рыцари»; «В средневековом замке», М., «Олма-Пресс», 2000 г.

Нормы оценки знаний за выполнение тестовых работ по истории

% выполнения	0-35	36-60	61-85	86-100
Отметка	«2»	«3»	«4»	«5»

Нормы оценки знаний за творческие работы учащихся по истории

Отметка Содержание	2	3	4	5
Общая информация	Тема предмета не очевидна. Информация не точна или не дана.	Информация частично изложена. В работе использован только один ресурс.	Достаточно точная информация. Использовано более одного ресурса.	Данная информация кратка и ясна. Использовано более одного ресурса.
Тема	Не раскрыта и не ясна тема урока. Объяснения некорректны, запутаны или не верны.	Тема частично раскрыта. Некоторый материал изложен некорректно.	Сформулирована и раскрыта тема урока. Ясно изложен материал.	Сформулирована и раскрыта тема урока. Полностью изложены основные аспекты темы урока.
Применение и проблемы	Не определена область применения данной темы. Процесс решения неточный или неправильный.	Отражены некоторые области применения темы. Процесс решения неполный.	Отражены области применения темы. Процесс решения практически завершен.	Отражены области применения темы. Изложена стратегия решения проблем.

Критерии оценки мультимедийной презентации

СОЗДАНИЕ СЛАЙДОВ	Максимальное количество баллов	Оценка группы	Оценка учителя
Титульный слайд с заголовком	5		
Минимальное количество – 10 слайдов	10		
Использование дополнительных эффектов Power Point (смена слайдов, звук, графики)	5		
СОДЕРЖАНИЕ			

Использование эффектов анимации	15		
Вставка графиков и таблиц	10		
Выводы, обоснованные с научной точки зрения, основанные на данных	10		
Грамотное создание и сохранение документов в папке рабочих материалов	5		
ОРГАНИЗАЦИЯ			
Текст хорошо написан и сформированные идеи ясно изложены и структурированы	10		
Слайды представлены в логической последовательности	5		
Красивое оформление презентации	10		
Слайды распечатаны в формате заметок.	5		
ОБЩИЕ БАЛЛЫ			
Окончательная оценка:	90		

Критерии оценки устных, письменных ответов учащихся

Оценка «5»:

- материал усвоен в полном объеме; изложение логично; основные умения сформированы и устойчивы; выводы и обобщения точны и связаны с явлениями окружающей жизни;

Оценка «4»:

- в усвоении материала незначительные пробелы, изложение недостаточно систематизированное; отдельные умения недостаточно устойчивы; в выводах и обобщениях имеются некоторые неточности;

Оценка «3»:

- в усвоении материала имеются пробелы, он излагается несистематизированно; отдельные умения недостаточно сформированы; выводы и обобщения аргументированы слабо, в них допускаются ошибки;

Оценка «2»:

- основное содержание материала не усвоено, выводов и обобщений нет;

Оценка «1»:

- материал не усвоен, ответ по существу отсутствует.

8. Приложение (календарно-тематическое планирование)

Всеобщая история. История Средних веков (30 часов)

№ п/п	Содержание (разделы, темы)	Количество часов	Дата	Тип урока	Виды деятельности (элементы содержания, контроль)	Материально-техническое, методическое обеспечение	Использование интернет-ресурсов	Планируемые результаты			Наличие практических и проектных работ	Домашнее задание
								Предметные УУД	Метапредметные УУД	Личностные УУД		
1	Введение. Понятие «Средние века». Хронологические рамки Средневековья.	1		Вводный урок	Раскрыть значение терминов «средние века», «исторические источники» Участвовать в обсуждении вопроса о том, для чего нужно знать историю Объяснять , как ведется счет лет в истории, Определять место средневековья на ленте времени. Называть, характеризовать исторические источники по	Учебник, рабочая тетрадь, тетрадь, ручка, карандаш, мультимедийное оборудование, лента времени	Презентация по теме урока	<i>Научатся</i> определять термины: архивы, хроники, фрески. <i>Получат возможность научиться:</i> Работать с учебником	Регулятивные: ставят учебные задачи на основе соотнесения того, что уже известно и усвоено, и того, что ещё не известно. Познавательные: самостоятельно выделяют и формулируют познавательную цель. Коммуникативные: формулируют собственное мнение и позицию, задают вопросы, строят понятные для партнёра высказывания	Осмысливаю т гуманистические традиции и ценности современного общества		С.5-11, вопр. с. 11

					истории средних веков Изучить историческую карту мира Средневековья							
Тема 1. Становление средневековой Европы (VI-XI вв.) 5 часов												
2	Образование варварских королевств. Государство франков в VI-VIII вв.	1		Урок изучения нового материала	Показывать перемещения племен времени Великого переселения. Сравнивать действия германцев и гуннов по отношению к Римской империи. Показывать на карте территории европейских государств раннего Средневековья. Рассказывать об условиях жизни, занятиях, общественном строе германских племен. Выявлять различия в образе жизни, отношениях внутри германских	Учебник, рабочая тетрадь, тетрадь, ручка, карандаш, мультимедийное оборудование, карта (см. список карт)	Презентация по теме урока	<i>Научатся</i> определять термины: племенные союзы, свободные общинники, ярлы, герцоги, народное ополчение, дружинники, Великое переселение народов. <i>Получат возможность научиться:</i> называть германские племена, определять роль и значение переселения народов в формировании современной Европы	Регулятивные: ставят учебную задачу, определяют последовательность промежуточных целей с учётом конечного результата, составляют план и алгоритм действий. Познавательные: самостоятельно выделяют и формулируют познавательную цель, используют общие приёмы решения задач. Коммуникативные: допускают возможность различных точек зрения, в том числе не совпадающих с их собственной, и ориентируются на позицию партнёра в	Проявляют устойчивый учебно-познавательный интерес к новым общим способам решения задач		§.1 , вопр. с. 20

					<p>племен к IV-V вв.</p> <p>Объяснять значение понятий «вождь», «дружина», «король»</p> <p>Называть последовательно причины падения Западной Римской империи</p>				общении и взаимодействии			
3	Христианская церковь в раннее Средневековье.	1	Комбинированный урок	<p>Рассказывать о складывании государств у варваров.</p> <p>Объяснять своеобразие складывания государства у франков.</p> <p>Показывать на карте территории европейских государств раннего Средневековья.</p> <p>Объяснять значение понятий «король», «монах», «римский папа».</p> <p>Разъяснять причины и распространение</p>	Учебник, рабочая тетрадь, тетрадь, ручка, карандаш, мультимедийное оборудование	Презентация по теме урока	<p><i>Научатся</i> определять термины: династия, графы, титул, классы, аббаты, монастыри.</p> <p><i>Получат возможность научиться:</i> составлять план рассказа одного из пунктов параграфа, называть отличия власти короля от власти военного вождя, определять роль и значение церкви в деле</p>	<p>Регулятивные: учитывают установленные правила в планировании и контроле способа решения, осуществляют пошаговый контроль.</p> <p>Познавательные: самостоятельно создают алгоритмы деятельности при решении проблем различного характера.</p> <p>Коммуникативные: учитывают разные мнения и стремятся к координации различных</p>	Выражают адекватное понимание причин успеха/неуспеха учебной деятельности		§. 2 , вопр. с. 26, схема в тетради	

					<p>ние христианства в Европе. Пояснять значение христианской религии для укрепления власти Хлодвига. Обобщать события истории франков и выделять её этапы.</p> <p>Объяснять особенности монастырской жизни и её роль в складывании европейской культуры</p>			укрепления королевской власти	позиций в сотрудничестве, формулируют собственное мнение и позицию			
4	Возникновение и распад империи Карла Великого.	1		Комбинированный урок	<p>Объяснять причины появления в Европе новой империи в эпоху Средневековья. С помощью карты рассказывать о внешней политике Карла Великого. Сравнивать политику Карла и Хлодвига.</p>	Учебник, рабочая тетрадь, тетрадь, ручка, карандаш, мультимедийное оборудование, карта (см. список карт)	Презентация по теме урока	<p><i>Научатся</i> определять термины: король, коронование, королевский двор, рыцарь, междоусобные войны, феодальная лестница, сеньор, вассал. <i>Получат возможность научиться:</i></p>	<p>Регулятивные: принимают и сохраняют учебную задачу, учитывают выделенные учителем ориентиры действия в новом учебном материале в сотрудничестве с учителем. Познавательные: ставят и формулируют проблему урока, самостоятельно создают</p>	Имеют целостный, социально ориентированный взгляд на мир в единстве и разнообразии народов, культур и религий		§. 3, вопр. с. 32, карта

					<p>Составлять характеристик у Карла Великого, высказывая суждения, почему о том. Почему его называли Великим.</p> <p>Комментировать последствия Верденского раздела</p>			<p>давать личностную характеристику Карлу Великому, анализировать причины распада империи Карла Великого</p>	<p>алгоритм деятельности при решении проблемы. Коммуникативные: проявляют активность во взаимодействии для решения коммуникативных и познавательных задач (задают вопросы, формулируют свои затруднения, предлагают помощь и сотрудничество)</p>			
5	Феодальная раздробленность Западной Европы в IX-XI вв.	1		Комбинированный урок	<p>Показывать на карте территории европейских государств раннего Средневековья. Объяснять причины ослабления королевской власти во Франции. Сравнить королевскую власть во Франции, Германии и Англии. Выявлять последствия норманнского вторжения во</p>	Учебник, рабочая тетрадь, тетрадь, ручка, карандаш, мультимедийное оборудование, карта (см. список карт)	Презентация по теме урока	<p><i>Научатся</i> определять термины: домен, империя, миссионеры, датские деньги. <i>Получат возможность научиться:</i> анализировать причины слабости королевской власти во Франции, сопоставлять правду и вымысел</p>	<p>Регулятивные: планируют свои действия в соответствии с поставленной задачей и условиями её реализации, в том числе во внутреннем плане. Познавательные: ставят и формулируют цели и проблему урока; осознанно и произвольно строят сообщения в устной и</p>	<p>Определяют внутреннюю позицию обучающегося на уровне положительного отношения к образовательному процессу; понимают необходимость учения, выраженного в преобладании и учебно-познавательных</p>		§. 4, вопр. с. 39

					<p>владения государств Европы. Проводить аналогию между Римской империей и Священной Римской империей.</p>			<p>в легендах о короле Артуре</p>	<p>письменной форме, в том числе творческого и исследовательского характера. Коммуникативные: адекватно используют речевые средства для эффективного решения разнообразных коммуникативных задач</p>	<p>мотивов и предпочтений и социального способа оценки знаний</p>		
6	Англия в раннее Средневековье	1		Комбинированный урок	<p>Показывать на карте местоположение Англии, называть её соседей. Сравнить управление государством в Англии и империи Карла Великого. Оценивать поступки и действия норманнов. Анализировать отношения Англии с соседними народами. Рассказывать об изменениях в жизни общества</p>	<p>Учебник, рабочая тетрадь, тетрадь, ручка, карандаш, мультимедийное оборудование, карта (см. список карт)</p>	<p>Презентация по теме урока</p>	<p>Научатся определять термины: англ, саксы, кельты, бритты, норманны, викинги. Получат возможность научиться: определять специфику государственного устройства Англии и анализировать военные реформы</p>	<p>Познавательные: осознанно строят речевое высказывание в устной форме, структурируют учебный материал, выделяют логические части текста и определяют в них главное. Регулятивные: осознают качество и уровень усвоенного материала, адекватно оценивают собственные познания, свою работу на уроке;</p>	<p>Понимают необходимость учения, проявляют учебно-познавательный интерес к новому материалу, учатся осознавать социальный опыт предшествующих поколений.</p>	<p>Информационный проект «Средневековый монастырь» стр. 46</p>	<p>§. 5, вопр. с. 45</p>

									анализируют свое эмоциональное состояние. Коммуникативные: адекватно используют речевые средства для решения коммуникативных задач, обмениваются мнениями, учитывают разные мнения, договариваются и приходят к общему решению в совместной деятельности.			
--	--	--	--	--	--	--	--	--	---	--	--	--

Тема 2. Византийская империя и славяне в VI – XI вв. 2 часа

7	Византийская империя при Юстиниане. Борьба империи с внешними врагами. Культура Византии.	1		Комбинированный урок	Показывать на карте местоположение Византии, называть её соседей. Сравнивать управление государством в Византии и империи Карла Великого. Объяснять неудачи Юстиниана возродить Римскую империю.	Учебник, рабочая тетрадь, тетрадь, ручка, карандаш, мультимедийное оборудование, карта (см. список карт)	Презентация по теме урока	<i>Научатся</i> определять термины: евразийское государство, скипетр, крестово-купольный храм, мозаика, смальта, фрески, канон. <i>Получат возможность научиться:</i> определять специфику государстве	Регулятивные: принимают и сохраняют учебную задачу; планируют свои действия в соответствии с поставленной задачей и условиями её реализации, в том числе во внутреннем плане. Познавательные: используют знаково-символические средства, в том	Проявляют эмпатию как осознанное понимание чувств других людей и сопереживание им		§.6 -7, вопр. с. 53, таблица в тетради
---	---	---	--	----------------------	---	--	---------------------------	--	---	---	--	--

				<p>Оценивать поступки и действия Юстиниана как правителя.</p> <p>Анализировать отношения Византии с соседними народами.</p> <p>Доказывать, что Византия — наследница мира Античности и стран Востока.</p> <p>Рассказывать об изменениях в архитектуре христианского храма на примере храма Святой Софии.</p> <p>Устанавливать аналогию между византийской и римской школами.</p> <p>Объяснять причины развития наук и их влияние на развитие культуры.</p> <p>Объяснять, почему в Византии развивалась преимущественно</p>	<p>ного устройства Византии и анализировать причины ослабления Византийской империи</p>	<p>числе модели и схемы, для решения познавательных задач.</p> <p>Коммуникативные: аргументируют свою позицию и координируют её с позициями партнёров в сотрудничестве при выработке общего решения в совместной деятельности</p>			
--	--	--	--	---	---	--	--	--	--

					нно настенная живопись.							
8	Образование славянских государств.	1		Комбинированный урок	<p>Составлять логичный рассказ о славянских племенах и образовании у них государственности.</p> <p>Высчитывать, сколько лет разделяет между образованием Византии, Болгарского царства, Великоморавской державы, Киевской Руси, Чехии и Польши.</p> <p>Сравнивать управление государством у южных, западных и восточных славян.</p> <p>Выделять общее в судьбах славянских государств.</p> <p>Объяснять причины различия судеб у славянских государств.</p>	Учебник, рабочая тетрадь, тетрадь, ручка, карандаш, мультимедийное оборудование, карта (см. список карт)	Презентация по теме урока	<p><i>Научатся</i> определять термины: вече.</p> <p><i>Получат возможность научиться:</i> называть важнейшие достижения византийской культуры и ее вклад в мировую культуру, определять влияние христианства на развитие византийской культуры</p>	<p>Регулятивные: планируют свои действия в соответствии с поставленной задачей и условиями её реализации, оценивают правильность выполнения действия.</p> <p>Познавательные: самостоятельно выделяют и формулируют познавательную цель, используют общие приёмы решения поставленных задач.</p> <p>Коммуникативные: участвуют в коллективном обсуждении проблем, проявляют активность во взаимодействии для решения коммуникативных и познавательных задач</p>	Проявляют добродетельность и эмоционально-нравственную отзывчивость, эмпатию, как понимание чувств других людей и сопереживание им		§. 8, вопр. с. 66, карта

					Выполнять самостоятельную работу с опорой на содержание изученной главы учебника							
Тема 3. Арабы в VI - XI веках. 2 часа												
9	Возникновение ислама. Арабский халифат и его распад.	1		Комбинированный урок	Изучать по карте особенности Аравии. Рассказывать об образе жизни и занятиях жителей Аравийского полуострова. Сравнить образ жизни арабов и европейцев. Называть различия между исламом и христианством.	Учебник, рабочая тетрадь, тетрадь, ручка, карандаш, мультимедийное оборудование, карта (см. список карт)	Презентация по теме урока	Научатся определять термины: бедуины, ярмарка, шариат, халифат, эмират. Получат возможность научиться: определять влияние природно-климатических условий на жизнь и занятия арабов, объяснять причины их военных успехов	Регулятивные: адекватно воспринимают предложения и оценку учителей, товарищей, родителей и других людей. Познавательные: выбирают наиболее эффективные способы решения задач, контролируют и оценивают процесс и результат деятельности. Коммуникативные: договариваются о распределении функций и ролей в совместной деятельности	Определяют свою личностную позицию, адекватную дифференцированную самооценку своих успехов в учебе		§9, вопр. с. 77
10	Культура стран халифата.	1		Комбинированный урок	Выделять особенности образования и его роли в	Учебник, рабочая тетрадь, тетрадь, ручка,	Презентация по теме урока	Научатся определять термины: мечеть, медресе,	Регулятивные: ставят учебные задачи на основе соотнесения	Осмысливают гуманитарные традиции и ценности		§10, таблица в тетради

					<p>мусульманском обществе. Объяснить связь между античным наследием и исламской культурой. Рассказывать о развитии научных областей, об учёных. Составлять сообщение с презентацией в PowerPoint об арабских ученых и их достижениях. Составлять развернутый план параграфа.</p> <p>Выполнять самостоятельную работу с опорой на содержание изученной главы учебника.</p>	<p>карандаш, мультимедийное оборудование</p>		<p>арабски. <i>Получат возможность научиться:</i> определять роль ислама в развитии арабского общества и развитии культуры</p>	<p>того, что уже известно и усвоено, и того, что ещё неизвестно. Познавательные: самостоятельно выделяют и формулируют познавательную цель. Коммуникативные: формулируют собственное мнение и позицию, задают вопросы, строят понятные для партнёра высказывания</p>	<p>современного общества</p>		
Тема 4. Феодалы и крестьяне. 2 часа												
11	В рыцарском замке.	1		Комбинированный урок	<p>Доказывать, что с XI по XIII в. в Европе наблюдался расцвет культуры. Объяснить смысл</p>	<p>Учебник, рабочая тетрадь, тетрадь, ручка, карандаш, мультимедийное</p>	<p>Презентация по теме урока</p>	<p><i>Научатся</i> определять термины: замок, донжон, палица, кольчуга, забрало, оруженосец, турнир,</p>	<p>Регулятивные: ставят учебную задачу, определяют последовательность промежуточных целей с учётом конечного</p>	<p>Проявляют устойчивый учебно-познавательный интерес к новым общим способам</p>		<p>§. 12, вопр. с.100, сообщения</p>

					<p>феодалных отношений. Анализовать роль замка в культуре Средневековья.</p> <p>Рассказывать о воспитании рыцаря, его снаряжении, развлечениях.</p>	оборудовани е		<p>герольд, герб, девиз. <i>Получат возможность научиться:</i> описывать снаряжение рыцаря и рыцарский замок, объяснять смысл рыцарских девизов</p>	<p>результата, составляют план и алгоритм действий. Познавательные: самостоятельно выделяют и формулируют познавательную цель, используют общие приёмы решения задач. Коммуникативные: допускают возможность различных точек зрения, в том числе не совпадающих с их собственной, и ориентируются на позицию партнёра в общении и взаимодействии</p>	решения задач		
12	Средневековая деревня и ее обитатели.	1		Комбинированный урок	<p>Группировать информацию о феодале, крестьянине и их отношениях. Объяснять, что отношения между земледельцем и феодалом регулировались законом.</p>	Учебник, рабочая тетрадь, тетрадь, ручка, карандаш, мультимедийное оборудование	Презентация по теме урока	<p><i>Научатся</i> определять термины: феодал, вотчина, барщина, оброк, натуральное хозяйство. <i>Получат возможность научиться:</i> анализировать фрагмент</p>	<p>Регулятивные: учитывают установленные правила в планировании и контроле способа решения, осуществляют пошаговый контроль. Познавательные: самостоятельно создают алгоритмы</p>	Выражают адекватное понимание причин успеха/неуспеха учебной деятельности		§. 11, вопр. с. 93

					<p>Анализировать положение земледельца, его быт и образ жизни.</p> <p>Составлять кроссворд по одному из пунктов параграфа.</p> <p>Выполнять самостоятельную работу с опорой на содержание изученной главы учебника.</p>			<p>исторического источника и выявлять характерные черты образа жизни земледельцев и ремесленников</p>	<p>деятельности при решении проблем различного характера.</p> <p>Коммуникативные: учитывают разные мнения и стремятся к координации различных позиций в сотрудничестве, формулируют собственное мнение и позицию</p>			
Тема 5. Средневековый город в Западной и Центральной Европе 2 часа												
13	Средневековый город. Торговля в Средние века.	1		Комбинированный урок	<p>Составлять рассказ по иллюстрации к параграфу.</p> <p>Устанавливать связи между развитием орудий труда, различных приспособлений в сельском хозяйстве и экономическим ростом.</p> <p>Выделять условия возникновения и</p>	Учебник, рабочая тетрадь, ручка, карандаш, мультимедийное оборудование	Презентация по теме урока	<p><i>Научатся</i> определять термины: коммуны, шедевр, цехи, гильдии, товарное хозяйство, ярмарки, ростовщики, банки, самоуправление, подмастерье.</p> <p><i>Получат возможность научиться:</i> составлять план рассказа «Путешествие по</p>	<p>Регулятивные: принимают и сохраняют учебную задачу, учитывают выделенные учителем ориентиры действия в новом учебном материале в сотрудничестве с учителем.</p> <p>Познавательные: ставят и формулируют проблему урока, самостоятельно создают алгоритм деятельности при решении проблемы.</p>	Имеют целостный, социально ориентированный взгляд на мир в единстве и разнообразии народов, культур и религий		§. 13-14, задание в тетради

					<p>развития городов. Подготовить проект о возникновении и городов в Италии, Франции, Германии (по выбору). С помощью карты определять центры ремесла и торговли.</p> <p>Анализировать, какие факторы определяли жизнь в средневековом городе.</p>			<p>средневековому городу», называть функции и правила цехов, сравнивать понятия «натуральное» и «товарное» хозяйство</p>	<p>Коммуникативные: проявляют активность во взаимодействии для решения коммуникативных и познавательных задач (задают вопросы, формулируют свои затруднения, предлагают помощь и сотрудничество)</p>			
14	Горожане и их образ жизни.	1		Комбинированный урок	<p>Объяснять, почему города стремились к самоуправлению. Сравнивать жизнь горожанина и сельского жителя в эпоху Средневековья. Составлять загадки о городской жизни для одноклассников.</p>	Учебник, рабочая тетрадь, тетрадь, ручка, карандаш, мультимедийное оборудование	Презентация по теме урока	<p><i>Научатся</i> определять термины: патриции, бюргеры, интеллигенция, мистерии. <i>Получат возможность научиться:</i> извлекать полезную информацию из фрагмента исторического источника, называть</p>	<p>Регулятивные: планируют свои действия в соответствии с поставленной задачей и условиями её реализации, в том числе во внутреннем плане. Познавательные: ставят и формулируют цели и проблему урока; осознанно и произвольно строят сообщения в</p>	<p>Определяют внутреннюю позицию обучающегося на уровне положительного отношения к образовательному процессу; понимают необходимость учения, выраженную в преобладании и учебно-</p>	<p>Исследовательский проект «История возникновения городов Европы в их названиях» с.126</p>	§15, рассказ по плану

					<p>Доказывать, что города — центры формирования новой европейской культуры и взаимодействия народов.</p> <p>Обобщать сведения об образовании в эпоху Средневековья.</p> <p>Определять роль университетов в развитии городов.</p> <p>Выполнять самостоятельную работу с опорой на содержание изученной главы учебника.</p>			<p>города, возникшие в период Средневековья, проводить сравнительные характеристики жизни людей в городе и деревне</p>	<p>устной и письменной форме, в том числе творческого и исследовательского характера.</p> <p>Коммуникативные: адекватно используют речевые средства для эффективного решения разнообразных коммуникативных задач</p>	<p>познавательных мотивов и предпочтения и социального способа оценки знаний</p>		
Тема 6. Католическая церковь в XI-XIII веках. Крестовые походы. 2 часа												
15	Могущество папской власти. Католическая церковь и еретики.	1		Комбинированный урок	<p>Характеризовать положение и образ жизни трёх основных сословий средневекового общества.</p> <p>Объяснить причины усиления</p>	Учебник, рабочая тетрадь, тетрадь, ручка, карандаш, мультимедийное оборудование	Презентация по теме урока	<p><i>Научатся</i> определять термины: сословия, десятина, реликвии, мощи, индульгенция, фанатизм, церковный собор, еретики, инквизиция,</p>	<p>Регулятивные: определяют последовательность промежуточных целей с учётом конечного результата, составляют план и алгоритм действий.</p> <p>Познавательные:</p>	Выражают устойчивые эстетические предпочтения и ориентации на искусство, как значимую сферу человеческой жизни		§. 16, вопр. с. 135

					<p>королевской власти. Рассказывать о событиях, свидетельствующих о противостоянии королей и пап. Называть причины появления движения еретиков. Устанавливать связи между Франциском Ассизским, Домиником Гусманом и церковью.</p>			<p>монашеские ордена. <i>Получат возможность научиться:</i> излагать подготовленную информацию, называть основные различия между православной и католической церковью</p>	<p>ориентируются в разнообразии способов решения познавательных задач, выбирают наиболее эффективные способы их решения. Коммуникативные: договариваются о распределении функций и ролей в совместной деятельности; задают вопросы, необходимые для организации собственной деятельности и сотрудничества с партнёром</p>			
16	Крестовые походы.	1	Урок изучения нового материала	<p>Определять по карте путь Крестовых походов, комментировать его основные события. Устанавливать связь между Крестовыми походами и стремлением церкви повысить авторитет в обществе.</p>	Учебник, рабочая тетрадь, тетрадь, ручка, карандаш, мультимедийное оборудование, карта (см. список карт)	Презентация по теме урока	<p><i>Научатся</i> определять термины: крестоносцы, крестовые походы, тамплиеры, госпитальеры, магистры. <i>Получат возможность научиться:</i> называть причины и последствия крестовых походов, давать им</p>	<p>Регулятивные: принимают и сохраняют учебную задачу; планируют свои действия в соответствии с поставленной задачей и условиями её реализации, в том числе во внутреннем плане. Познавательные: используют знаково-символические средства, в том</p>	Проявляют эмпатию, как осознанное понимание чувств других людей и сопереживание им		§17, вопр.с.149, таблица в тетради	

					<p>Объяснять цели различных участников Крестовых походов.</p> <p>Сравнить итоги Первого, Второго и Третьего крестовых походов.</p> <p>Находить в Интернете информацию о Фридрихе I Барбароссе, Филиппе II Августе, Ричарде Львиное Сердце.</p> <p>Выполнять самостоятельную работу с опорой на содержание изученной главы учебника.</p>			<p>собственную оценку</p>	<p>числе модели и схемы для решения познавательных задач.</p> <p>Коммуникативные:</p> <p>аргументируют свою позицию и координируют её с позициями партнёров в сотрудничестве при выработке общего решения в совместной деятельности</p>			
--	--	--	--	--	---	--	--	---------------------------	--	--	--	--

Тема 7. Образование централизованных государств в Западной Европе в XI—XV вв. 6 часов

17	Как происходило объединение Франции.	1		Комбинированный урок	<p>Обсуждать в группах состояние экономики страны, его социальные эффекты.</p>	Учебник, рабочая тетрадь, тетрадь, ручка, карандаш, мультимедийное	Презентация по теме урока	<p><i>Научатся</i> определять термины: денежный оброк, средние слои, Генеральные</p>	<p>Регулятивные:</p> <p>планируют свои действия в соответствии с поставленной задачей и условиями её реализации,</p>	<p>Проявляют доброжелательность и эмоционально-нравственную</p>		§18, вопр.с.158, записи в тетради
----	--------------------------------------	---	--	----------------------	---	--	---------------------------	--	---	---	--	-----------------------------------

					<p>Объяснять причины ослабления крепостничества, освоения городов от сеньоров, укрепления центральной власти короля.</p> <p>Отбирать материал для сообщений о Филиппе II Августе, Филиппе IV Красивом и папе римском Бонифации VIII (по выбору).</p> <p>Составлять вопросы и задания (п. 4 «Генеральные штаты») для дальнейшей совместной работы в группах учащихся.</p>	оборудование, карта (см. список карт)		штаты, парламент, сословно-представительная монархия. <i>Получать возможность научиться:</i> называть группы населения, которые выступали за усиление королевской власти; объяснять причины, по которым крестьяне не приглашались к участию в работе Генеральных штатов	оценивают правильность выполнения действия. Познавательные: самостоятельно выделяют и формулируют познавательную цель, используют общие приемы решения поставленных задач. Коммуникативные: участвуют в коллективном обсуждении проблем, проявляют активность во взаимодействии для решения коммуникативных и познавательных задач	отзывчивость, эмпатию, как понимание чувств других людей и сопереживание им		
18	Что англичане считают началом своих свобод.	1		Комбинированный урок	<p>Рассказывать о причинах утверждения нормандской династии на английском троне.</p>	Учебник, рабочая тетрадь, тетрадь, ручка, карандаш, мультимедийное	Презентация по теме урока	<i>Научатся</i> определять термины: суд присяжных, хартия, реформы, верхняя и нижняя	Регулятивные: адекватно воспринимают предложения и оценку учителей, товарищей,	Определяют свою личностную позицию, адекватную дифференцированную оценку своих		§19, вопр. с. 166

					<p>Группировать материал параграфа с целью анализа методов управления страной Вильгельмом Завоевателем.</p> <p>Выявлять новизну реформ Генриха II Плантагенета.</p> <p>Объяснять причины появления Великой хартии вольностей и её значение для развития страны.</p> <p>Характеризовать парламент с позиции словесного представительства.</p>	<p>оборудование, карта (см. список карт)</p>		<p>палата парламента.</p> <p><i>Получать возможность научиться:</i> извлекать полезную информацию из фрагмента исторического источника, аргументировано объяснять, почему англичане считают Великую хартию вольностей началом своих свобод</p>	<p>родителей и других людей.</p> <p>Познавательные: выбирают наиболее эффективные способы решения задач, контролируют и оценивают процесс и результат деятельности</p> <p>Коммуникативные: договариваются о распределении функций и ролей в совместной деятельности</p>	<p>успехов в учебе</p>		
19	Столетняя война.	1		<p>Урок изучения нового материала</p> <p>Находить и показывать на карте основные места военных сражений.</p> <p>Логично рассказывать</p>	<p>Учебник, рабочая тетрадь, тетрадь, ручка, карандаш, мультимедийное оборудование, карта (см. список карт)</p>	<p>Презентация по теме урока</p> <p>Отрывок из фильма «Жанна д'Арк» (Л.Собески)</p>	<p><i>Научатся</i> определять термины: партизанская война.</p> <p><i>Получать возможность научиться:</i> называть причины, важнейшие битвы и</p>	<p>Регулятивные: ставят учебную задачу, определяют последовательность промежуточных целей с учётом конечного результата, составляют</p>	<p>Проявляют устойчивый учебно-познавательный интерес к новым общим способам решения задач</p>	<p>Сочинение о Жанне д'Арк</p>	<p>§20, карта, записи в тетради,</p>	

					<p>причинах войны, готовности сторон, основных этапах.</p> <p>Составлять доклад о подвиге Жанны д'Арк.</p> <p>Объяснять роль города Орлеана в военном противостоянии</p>			<p>итоги Столетней войны; давать личностную характеристику Жанне д'Арк</p>	<p>план и алгоритм действий.</p> <p>Познавательные: самостоятельно выделяют и формулируют познавательную цель, используют общие приёмы решения задач.</p> <p>Коммуникативные: допускают возможность различных точек зрения, в том числе не совпадающих с их собственной, и ориентируются на позицию партнёра в общении и взаимодействии</p>			
20	Усиление королевской власти в конце XV века во Франции и Англии.	1	Комбинированный урок	<p>Рассказывать о последствиях Столетней войны для Франции и Англии.</p> <p>Выделять особенности завершения процесса объединения Франции.</p> <p>Объяснять сущность единой</p>	Учебник, рабочая тетрадь, тетрадь, ручка, карандаш, мультимедийное оборудование	Презентация по теме урока	<p><i>Научатся</i> определять термины: централизованное государство, диалект.</p> <p><i>Получат возможность научиться:</i> определять цели, средства и итоги борьбы королей</p>	<p>Регулятивные: принимают и сохраняют учебную задачу, учитывают выделенные учителем ориентиры действия в новом учебном материале в сотрудничестве с учителем.</p> <p>Познавательные: ставят и формулируют</p>	Имеют целостный, социально ориентированный взгляд на мир в единстве и разнообразии народов, культур и религий		§21, сравнительная таблица в тетради	

					централизованной власти в французском государстве. Анализировать процессы объединения в Англии и Франции.			Людовика XI и Карла Смелого, давать их личностную характеристику	проблему урока, самостоятельно создают алгоритм деятельности при решении проблемы. Коммуникативные: проявляют активность во взаимодействии для решения коммуникативных и познавательных задач (задают вопросы, формулируют свои затруднения, предлагают помощь и сотрудничество)			
21	Реконкиста и образование централизованных государств на Пиренейском полуострове.	1		Комбинированный урок	Находить на карте Пиренейский полуостров и расположенные на нём государства. Объяснять причины и особенности Реконкисты. Характеризовать сословно-монархическое централизованное государство Пиренейского полуострова.	Учебник, рабочая тетрадь, тетрадь, ручка, карандаш, мультимедийное оборудование, карта (см. список карт)	Презентация по теме урока	<i>Научатся</i> определять термины: Реконкиста, аутодафе. <i>Получат возможность научиться:</i> называть слои населения Испании, участвовавшие в Реконкисте, христианские государства, возникшие на Пиренейском	Регулятивные: планируют свои действия в соответствии с поставленной задачей и условиями её реализации, в том числе во внутреннем плане. Познавательные: ставят и формулируют цели и проблему урока; осознанно и произвольно строят общение в устной и	Определяют внутреннюю позицию обучающегося на уровне положительного отношения к образовательному процессу; понимают необходимость учения, выраженную в преобладании и учебно-		§22, вопр. с .190

					Сравнивать ортесы с Генеральным и штатами во Франции, парламентом в Англии.			полуострове ; давать оценку политике испанских королей	письменной форме, в том числе творческого и исследовательского характера. Коммуникативные: адекватно используют речевые средства для эффективного решения разнообразных коммуникативных задач	познавательных мотивов и предпочтений и социального способа оценки знаний		
22	Германия и Италия в 12-15 веках. Усиление власти князей в Германии. Расцвет итальянских городов	1		Урок изучения нового материала	Находить на карте и комментировать местоположение страны, отдельных её частей. Объяснять особенности процесса образования самостоятельных централизованных государств в Германии. Анализировать состояние страны с появлением Золотой буллы. Определять причины ослабления	Учебник, рабочая тетрадь, тетрадь, ручка, карандаш, мультимедийное оборудование, карта (см. список карт)		Научатся определять термины: булла. Получат возможность научиться: объяснять причины раздробленности Германии и анализировать обстоятельства, ставшие причиной упадка власти императоров	Регулятивные: определяют последовательность промежуточных целей с учётом конечного результата, составляют план и определяют последовательность действий. Познавательные: ориентируются в разнообразии способов решения познавательных задач, выбирают наиболее эффективные из них. Коммуникативные: договариваются о распределении	Проявляют устойчивые эстетические предпочтения и ориентации на искусство, как значимую сферу человеческой жизни		§23, вопр. с. 197

					императорской власти.				функций и ролей в совместной деятельности; задают вопросы, необходимые для организации собственной деятельности и сотрудничества с партнёром			
Тема 8. Славянские государства и Византия в XIV-XV веках 2 часа												
23	Гуситское движение в Чехии	1			Характеризовать Чехию в XIV в. Рассказывать об отношении общества к католической церкви. Выделять главное в информации о Яне Гусе. Оценивать поступки Яна Гуса, его последователей и Яна Жижки. Называть итоги и последствия гуситского движения.	Учебник, рабочая тетрадь, тетрадь, ручка, карандаш, мультимедийное оборудование (карта (см. список карт))		Научатся определять термины: гуситы, умеренные, табориты, сейм. Получат возможность научиться: называть причины, по которым Ян Гус критиковал католическую церковь; анализировать причины побед гуситов и определять причины их поражения и итоги гуситского движения	Регулятивные: планируют свои действия в соответствии с поставленной задачей и условиями её реализации, оценивают правильность выполнения действия. Познавательные: самостоятельно выделяют и формулируют познавательную цель, используют общие приёмы решения поставленных задач. Коммуникативные: участвуют в коллективном обсуждении проблем, проявляют активность во взаимодействии	Проявляют доброжелательность и эмоционально-нравственную отзывчивость, эмпатию, как понимание чувств других людей и сопереживание им		§. 24, вопр. с. 207

									для решения коммуникативных и познавательных задач			
24	Завоевание турками - османами Балканского полуострова	1		Комбинированный урок	Научатся определять термины: турки-османы. Получат возможность научиться: называть причины падения Византийской империи и последствия османского завоевания	Учебник, рабочая тетрадь, тетрадь, ручка, карандаш, мультимедийное оборудование, карта (см. список карт)		Регулятивные: адекватно воспринимают предложения и оценку учителей, товарищей, родителей и других людей. Познавательные: выбирают наиболее эффективные способы решения задач, контролируют и оценивают процесс и результат деятельности. Коммуникативные: договариваются о распределении функций и ролей в совместной деятельности	Определяют свою личностную позицию, адекватную дифференцированную оценку своих успехов и неудач в учебе	Находить и показывать на карте Балканский полуостров, Болгарское царство, Сербию, государство османов и другие страны. Объяснять, почему болгары не смогли сохранить свободу и независимость. Указывать причины усиления османов. Называть последствия падения Византии. Выполнять самостоятельную работу с опорой на содержание изученной главы учебника.		§25, вопр. с. 213

Тема 9. Культура Западной Европы в Средние века 2 часа

25	Образование и философия, литература, искусство	1		Комбинированный урок	<p>Объяснять причины изменения представлений у средневекового европейца о мире.</p> <p>Объяснять значение понятия «корпоративное общество».</p> <p>Находить аргументы или опровержения существования корпоративной культуры.</p> <p>Излагать смысл дискуссии о соотношении веры и разума в христианском учении.</p> <p>Оценивать образование и его роль в средневековых городах.</p> <p>Составлять рассказ-экскурсию по памятникам искусства.</p> <p>Характеризовать и сравнивать творчество</p>	Учебник, рабочая тетрадь, тетрадь, ручка, карандаш, мультимедийное оборудование	Презентация по теме урока	<p><i>Научатся</i> определять термины: корпорации, университет, декан, ректор, магистры, диспуты, схоластика, труבודуры, труверы, мининзингеры, ваганты, готика.</p> <p><i>Получат возможность научиться:</i> называть выдающихся деятелей культуры XI-XV вв., основные жанры литературы, особенности изобразительного искусства и архитектуры</p>	<p>Регулятивные: ставят учебную задачу, определяют последовательность промежуточных целей с учётом конечного результата, составляют план и алгоритм действий.</p> <p>Познавательные: самостоятельно выделяют и формулируют познавательную цель, используют общие приёмы решения задач.</p> <p>Коммуникативные: допускают возможность различных точек зрения, в том числе не совпадающих с их собственной, и ориентируются на позицию партнёра в общении и взаимодействии.</p>	Проявляют устойчивый учебно-познавательный интерес к новым общим способам решения задач		§. 27-28, таблица в тетради
----	--	---	--	----------------------	---	---	---------------------------	--	--	---	--	-----------------------------

					<p>трубадуров и вагантов.</p> <p>Рассказывать о скульптуре как «Библии для неграмотных».</p> <p>Комментировать поэзию, роман эпохи Средневековья.</p> <p>Формулировать и аргументировать свою точку зрения в отношении куртуазности, рыцарской литературы и пр.</p>							
26	Культура Раннего Возрождения. Научные открытия и изобретения	1	Комбинированный урок	<p>Составлять рассказ-описание по картине художника.</p> <p>Объяснять значение понятий: гуманизм, гуманисты, Возрождение.</p> <p>Высказывать мнения об образе нового человека с позиции средневекового человека.</p>	Учебник, рабочая тетрадь, тетрадь, ручка, карандаш, мультимедийное оборудование	Презентация по теме урока	<p><i>Научатся</i> определять термины: Возрождение, гуманисты.</p> <p><i>Получат возможность научиться:</i> называть различные подходы (феодалный и гуманистический) к понятию благородств</p>	<p>Регулятивные: учитывают установленные правила в планировании и контроле способа решения, осуществляют пошаговый контроль.</p> <p>Познавательные: самостоятельно создают алгоритмы деятельности при решении проблем</p>	Выражают адекватное понимание причин успеха/неуспеха учебной деятельности		§. 29-30, таблица в тетради	

					<p>Составлять описание образа нового человека с позиции Петрарки. Доказывать, что в XIV в. стали преобладать практические знания. Объяснять связь между использованием водяного колеса и развитием металлургии. Рассказывать о значении изобретения книгопечатания Сопоставлять представление о мире человека раннего Средневековья и в поздний его период. Анализировать последствия развития мореплавания.</p> <p>Выполнять самостоятельную работу с опорой на содержание</p>		о», основные идеи гуманистов	<p>различного характера. Коммуникативные: учитывают разные мнения и стремятся к координации различных позиций в сотрудничестве, формулируют собственное мнение и позицию</p>			
--	--	--	--	--	---	--	------------------------------	--	--	--	--

					изученной главы учебника.							
Тема 10. Страны Азии, Америки и Африки в Средние века 2 часа												
27	Средневековое общество в Индии, Китае, Японии.	1		Урок изучения нового материала	<p>Показывать на карте и комментировать местоположение Китая.</p> <p>Сравнивать достижения страны в разные эпохи правления.</p> <p>Характеризовать восстание Красных повязок.</p> <p>Обсуждать достижения культуры и искусства в паре, малой группе.</p> <p>Составлять сообщение, доклад с помощью электронных и интернет-ресурсов.</p> <p>Составлять и рассказывать «паспорт» страны: географическое положение, столица, состав населения, религия, управление.</p>	Учебник, рабочая тетрадь, тетрадь, ручка, карандаш, мультимедийное оборудование, карта (см. список карт)		<p><i>Научатся</i> определять термины: Великий шелковый путь, раджа, варны.</p> <p><i>Получат возможность научиться:</i> называть народы Азии, Африки и Америки, особенности их цивилизаций</p>	<p>Регулятивные: принимают и сохраняют учебную задачу, учитывают выделенные учителем ориентиры действия в новом учебном материале в сотрудничестве с учителем.</p> <p>Познавательные : ставят и формулируют проблему урока, самостоятельно создают алгоритм деятельности при решении проблемы.</p> <p>Коммуникативные: проявляют активность во взаимодействии для решения коммуникативных и познавательных задач (задают вопросы, формулируют свои затруднения, предлагают помощь и сотрудничество)</p>	Имеют целостный, социально ориентированный взгляд на мир в единстве и разнообразии народов, культур и религий	§31, таблица с. 264	

					<p>Характеризовать религию индийцев — индуизм.</p> <p>Анализировать развитие страны в домонгольский период.</p> <p>Называть особенности буддизма.</p> <p>Составлять сообщение о своеобразии культуры и искусства Индии с помощью интернет-ресурсов.</p> <p>Использовать ресурсы Интернета, электронных изданий для подготовки сообщений на тему истории Индии.</p>						
28	Государства и народы Африки и доколумбовой Америки в средние века.	1		Комбинированный урок	<p>Объяснять особенности образа жизни африканских народов и их религии.</p> <p>Рассказывать об устройстве обществ доколумбовой Америки.</p>	Учебник, рабочая тетрадь, тетрадь, ручка, карандаш, мультимедийное оборудование, карта (см. список карт)		<p><i>Научатся</i> определять термины: Великий шелковый путь, раджа, варны.</p> <p><i>Получат возможность научиться:</i> называть народы</p>	<p>Регулятивные: принимают и сохраняют учебную задачу, учитывают выделенные учителем ориентиры действия в новом учебном материале в</p>	Имеют целостный, социально ориентированный взгляд на мир в единстве и разнообразии народов, культур и религий	§32, готовятся к контрольной работе

					<p>Сравнивать культуру майя ацтеков и инков.</p> <p>Показывать уникальность культуры народов доколумбовой Америки.</p> <p>Показывать на карте территорию расселения народов Центральной Африки.</p> <p>Выделять своеобразие африканской культуры.</p> <p>Перечислять последствия освоения Африки европейцами</p>			<p>Азии, Африки и Америки, особенности их цивилизаций</p>	<p>сотрудниче- стве с учителем. Познавательные : ставят и формулируют проблему урока, самостоятельно создают алгоритм деятельности при решении проблемы. Коммуникативные: проявляют активность во взаимодействии для решения коммуникативных и познавательных задач (задают вопросы, формулируют свои затруднения, предлагают помощь и сотрудничество)</p>		
29	Итоговая контрольная работа по курсу истории средних веков.	1	Урок контроля.	Выполнять контрольные задания различной степени сложности	Распечатанные тексты контрольной работы (1 и 2 вариант)		<p><i>Научатся</i> определять термины, изученные в курсе «Средние века».</p> <p><i>Получат возможность научиться</i>: называть главные события древней истории, основные</p>	<p>Регулятивные: учитывают установленные правила в планировании и контроле способа решения, осуществляют пошаговый и итоговый контроль.</p> <p>Познавательные: самостоятельно создают</p>	Выражают адекватное понимание причин успеха/неуспеха учебной деятельности, проявляют устойчивую учебно-познавательную мотивацию учения		Подготавливаются к итоговому повторению

								достижения культуры и значение средневековых цивилизаций в истории; работать с тестовыми материалами	алгоритмы деятельности при решении проблем различного характера. Коммуникативные: формулируют собственное мнение и позицию			
30	Итоговое повторение и обобщение по курсу истории средних веков.	1		Повторительно-обобщающий урок	<p>Объяснять смысл понятия «Средневековье».</p> <p>Раскрывать сущность феодальных отношений.</p> <p>Выделять и характеризовать основные общественно-экономические, культурные и политические процессы.</p> <p>Сравнивать отношения короля, церкви и общества в разные периоды Средневековья. Объяснять, какие процессы способствовал и формировани</p>	Учебник, рабочая тетрадь, тетрадь, ручка, карандаш, мультимедийное оборудование, Презентация «Своя игра по истории Средних веков»		<p><i>Научатся</i> определять термины, изученные в курсе «Средние века».</p> <p><i>Получат возможность научиться:</i> называть главные события древней истории, основные достижения культуры и значение средневековых цивилизаций в мировой истории</p>	<p>Регулятивные: планируют свои действия в соответствии с поставленной задачей и условиями её реализации, в том числе во внутреннем плане.</p> <p>Познавательные: ставят и формулируют цели и проблему урока; осознанно и произвольно строят сообщения в устной и письменной форме, в том числе творческого и исследовательского характера.</p> <p>Коммуникативные: адекватно используют речевые</p>	Определяют внутреннюю позицию обучающегося на уровне положительного отношения к образовательному процессу; понимают необходимость учения, выраженную в преобладании и учебно-познавательных мотивов и предпочтении социального способа оценки знаний		

					ю человека новой эпохи.				средства для эффективного решения разнообразных коммуникативных задач			
--	--	--	--	--	----------------------------	--	--	--	--	--	--	--

История России

№ п /п	Содержание (разделы, темы)	Количество часов	Дата	Тип урока	Виды деятельности (элементы содержания, контроль)	Материаль но- техническо е, методическ ое обеспечени е	Использован ие интернет- ресурсов	Планируемые результаты			Наличие практичес ких и проектных работ	Домашн ее задание
								Предметны е УУД	Метапредметн ые УУД	Личностные УУД		
1	Введение. Наша Родина - Россия	1		Вводны й	Участвовать в определении проблемы и постановке целей урока; Актуализировать знания по истории Древнего мира и Средних веков об исторических источниках, их видах; Используя историческую карту, объяснять своеобразие геополитического положения России;	Учебник, рабочая тетрадь, тетрадь, ручка, карандаш		Актуализировать знания из курсов истории Древнего мира и Средних веков о видах исторических источников. Характеризовать источники по российской истории. Использовать информацию учителя	Регулятивные: определяют последовательность промежуточных целей с учетом конечного результата, составляют план и алгоритм действий. Познавательные: ориентируются в разнообразии способов решения познавательных задач, выбирают наиболее эффективные из них Коммуникативные: договарива	Выражают устойчивые эстетические предпочтения и ориентации на искусство, как значимую сферу человеческой жизни		Введение с.4-8

					<p>Называть и кратко характеризовать источники, рассказывающие об истории России;</p> <p>Осуществлять рефлекссию собственной деятельности на уроке.</p>			<p>для формирования первичных представлений об основных этапах истории России.</p> <p>Знакомиться с особенностями учебника и учебной деятельности и на уроках истории</p>	<p>ются о распределении функций и ролей в совместной деятельности; задают вопросы, необходимые для организации собственной деятельности и сотрудничества с партнером</p>			
--	--	--	--	--	--	--	--	--	--	--	--	--

Тема I. Народы и государства на территории нашей страны в древности 5 часов

2	Древние люди и их стоянки на территории современной России	1		<p>Урок изучения нового материала</p> <p>Участвовать в определении проблемы и постановке целей урока;</p> <p>Планировать свою работу на уроке;</p> <p>Показывать на карте расселение древнего человека по территории России, стоянки древних людей</p> <p>Актуализировать знания по истории Древнего мира об особенностях</p>	<p>Учебник, рабочая тетрадь, тетрадь, ручка, карандаш, карта (см. список карт)</p>		<p>Актуализировать знания о роли природы в жизни общества, о происхождении человека и возникновении первых государств.</p> <p>Реконструировать отдельные черты жизни первобытных людей по археологическим находкам.</p> <p>Составлять</p>	<p>Регулятивные: определяют последовательность промежуточных целей с учётом конечного результата; составляют план и определяют последовательность действий.</p> <p>Познавательные: ориентируются в разнообразии способов решения познавательных задач, выбирают наиболее эффективные из них.</p>	<p>Выражают устойчивые эстетические предпочтения и ориентации на искусство, как значимую сферу человеческой жизни</p>		§1, вопр. с. 14
---	--	---	--	---	--	--	--	--	---	--	-----------------

				<p>первобытного общества, Описывать облик и орудия труда древних людей, (на основе работы с текстом учебника и дополнительными источниками); Приводить примеры межэтнических контактов и взаимодействия народов; Устанавливать причинно-следственные связи (на основе информации о быте и верованиях финно-угорских племен и природно-климатических условий мест их обитания); Осуществлять самооценку и взаимооценку.</p>			<p>В рассказ об их жизни. Давать определени е понятия археологическая культура</p>	<p>Коммуникативные: договариваются о распределении функций и ролей в совместной деятельности; задают вопросы, необходимые для организации собственной деятельности и сотрудничества с партнёром</p>			
3	Неолитическая революция. Первые скотоводы, земледельцы, ремесленники.	1	Урок самостоятельной работы и проектной деятельности	<p>Участвовать в определении проблемы и постановке целей урока; Планировать свою работу на уроке;</p>	Учебник, рабочая тетрадь, тетрадь, ручка, карандаш		Объяснять особенность и жизни людей в периоды палеолита, мезолита и неолита.	<p>Регулятивные: ставят учебные задачи на основе соотнесения того, что уже известно и усвоено, и того,</p>	Проявляют доброжелательность и эмоциональную нравственную отзывчивость	Материал для самостоятельной работы и проектной деятельности	С.15-18, задания с. 19

				<p>Показывать на карте районы древнего земледелия, скотоводства, ремесла на территории России;</p> <p>Актуализировать знания по истории Древнего мира об особенностях первобытного общества;</p> <p>Описывать условия жизни, занятия, социальную организацию земледельческих и кочевых племён, появления первых городов (на основе работы с текстом учебника и дополнительными источниками);</p> <p>Приводить примеры распада первобытного строя;</p> <p>Устанавливать причинно-следственные связи (на основе</p>		<p>Характеризовать особенности неолитической революции и последствия использования металлов.</p> <p>Проводить первичный анализ находок стоянки Сунгирь (по описанию и реконструкции) жизни отдельных народов Восточной Европы в древности.</p> <p>Приводить примеры межэтнических контактов и взаимодействий.</p> <p>Систематизировать имеющиеся научные знания о ранней истории славян и источниках по этой истории.</p>	<p>что еще неизвестно.</p> <p>Познавательные: самостоятельно выделяют и формулируют познавательную цель.</p> <p>Коммуникативные: формулируют собственное мнение и позицию, задают вопросы, строят понятные для партнера высказывания</p>	<p>, эмпатию, как понимание чувств других людей и сопереживание им</p>	<p>учащихся</p>	
--	--	--	--	--	--	--	--	--	-----------------	--

					<p>информации о производящем хозяйстве и распаде первобытнообщинного строя);</p> <p>Осуществлять самооценку и взаимооценку.</p>			<p>Определять признаки принадлежности людей к тому или иному народу.</p> <p>Сравнивать образ жизни греков</p> <p>и народов Северного Причерноморья. Характеризовать изменения в Восточной Европе в результате Великого переселения народов.</p> <p>Анализировать фрагменты рассказа Геродота о скифах.</p>				
4	Образование первых государств	1	Урок изучения нового материала	<p>Участвовать в определении проблемы и постановке целей урока;</p> <p>Планировать свою работу на уроке;</p> <p>Показывать древние государства Поволжья, Кавказа и</p>	Учебник, рабочая тетрадь, тетрадь, ручка, карандаш, карта (см. список карт)		<p>Научатся определять термины: дань, плуг</p> <p>Получат возможность научиться: с оставять развернутый план изложения темы,</p>	<p>Регулятивные: адекватно воспринимают предложения и оценку учителей, товарищей и родителей</p> <p>Познавательные: выбирают наиболее эффективные способы решения задач,</p>	<p>Определяют свою личностную позицию, адекватную дифференцированную самооценку своих успехов в учебе</p>		§2, вопр. с. 24	

					Северного Причерноморья; Актуализировать знания по истории Древнего мира о греческих колониях на побережье Черного моря; Раскрывать смысл понятий «государство», «народ»; Описывать жизнь народов древних государств (на основе работы с текстом учебника и дополнительными источниками); Приводить примеры межэтнических контактов и взаимодействий народов; Устанавливать причинно-следственные связи (на основе информации об истории древних государств);			показывать на карте первые государства соседей восточных славян	контролируют и оценивают процесс и результат деятельности Коммуникативные: договариваются о распределении ролей и функций в совместной деятельности			
5	Восточные славяне и их соседи	1		Комбинированный	Участвовать в определении проблемы и	Учебник, рабочая тетрадь, тетрадь,	Презентация по теме урока	Характеризовать территорию расселения	Регулятивные: ставят учебные задачи на основе соотнесения	Осмысливают гуманистические традиции		§3, вопр. с. 33

				<p>постановке целей урока; Планировать свою работу на уроке; Раскрывать смысл понятий: вече, вервь, дань, бортничество, колонизация; Показывать на карте направления расселения славян, крупнейшие племенные союзы восточных славян; Рассказывать об условиях жизни восточных славян, используя текст и иллюстрации в учебнике, историческую карту; Сравнивать по дсечно-огневую и переложную системы обработки земли, выдвигать гипотезы о причинах их распространения на тех или</p>	<p>ручка, карандаш, карта (см. список карт), мультимедийное оборудование</p>		<p>восточных славян, природные условия, в которых они жили, их занятия (используя историческую карту). Описывать жизнь и быт, верования славян и их соседей. Анализировать отрывки из арабских источников о славянах и русах; установление синхронистических связей истории Руси и стран Европы и Азии; составление и анализ генеалогических схем и таблиц;</p>	<p>того, что уже известно и усвоено, и того, что еще неизвестно. Познавательные: самостоятельно выделяют и формулируют познавательную цель. Коммуникативные: формулируют собственное мнение и позицию, задают вопросы, строят понятные для партнера высказывания</p>	<p>и ценности современного общества</p>		
--	--	--	--	--	--	--	--	--	---	--	--

					<p>иных территориях; Называть и характеризовать орудия труда и оружие славян; Описывать жилище славян;</p> <p>Осуществлять самооценку и взаимооценку</p>						
6	Повторительно-обобщающий урок по теме I « Народы и государства на территории нашей страны в древности »	1	Урок повторения и контроля Тестирование	<p>Участвовать в определении проблемы и постановке целей урока; Планировать свою работу на уроке; Участвовать в работе группы (анализировать информацию из разных источников), в презентации работы группы; Осуществлять самооценку и взаимооценку</p> <p>Выполнять задания в форме ОГЭ (в упрощенной форме)</p>	Учебник, рабочая тетрадь, тетрадь, ручка, карандаш, распечатанные тексты проверочных работ		<p>Научатся определять термины, изученные по теме «Народы и государства на территории нашей страны в древности» Получат возможность научиться: называть главные события, основные достижения истории и культуры</p>	<p>Регулятивные: ставят учебную задачу, определяют последовательность промежуточных целей с учетом конечного результата, составляют план и алгоритм действий Познавательные: самостоятельно выделяют и формулируют познавательные цели, используют общие приемы решения задач Коммуникативные: допускают возможность различных точек зрения, в том числе не совпадающих с их собственной,</p>	<p>Проявляют устойчивый учебно-познавательный интерес к новым общим способам решения задач</p>	<p>Повторить термины и даты</p>	

									и ориентируются на позицию партнера в общении и взаимодействии			
Тема II. Русь в IX — первой половине XII в. 11 11 часов												
7	Первые известия о Руси	1		Урок изучения нового материала	<p>Участвовать в определении проблемы и постановке целей урока;</p> <p>Раскрывать смысл понятий: летопись, варяги, Русь, норманны;</p> <p>Высказывать и аргументировать мнение о происхождении и славян;</p> <p>Показывать на карте Скандинавию. Новгород, Ладогу, путь «Из варяг в греки»;</p> <p>Описывать занятия, облик руссов;</p> <p>Высказывать мнение об этимологии слова «русь» (на основе работы с текстом учебника, дополнительными</p>	Учебник, рабочая тетрадь, тетрадь, ручка, карандаш, карта (см. список карт)		Научатся определять термины. Получат возможность научиться: с оставлять развернутый план изложения темы,	<p>Регулятивные: адекватно воспринимают предложения и оценку учителей, товарищей, родителей и других людей.</p> <p>Познавательные: выбирают наиболее эффективные способы решения задач, контролируют и оценивают процесс и результат деятельности.</p> <p>Коммуникативные: договариваются о распределении функций и ролей в совместной деятельности</p>	Определяют свою личностную позицию, адекватную дифференцированную оценку своих успехов в учебе		§4, вопр. с. 39

					источниками информации); Приводить примеры исторических источников;							
8	Становление Древнерусского государства	1		Комбинированный	<p>Раскрывать причины и называть время образования Древнерусского государства.</p> <p>Объяснять, почему первые русские князья были иноплеменниками. Объяснять смысл понятий: государство, князь, дружина, полюдь.</p> <p>Показывать на исторической карте территорию Древней Руси, главные торговые пути, крупные города, походы князей.</p>	Учебник, рабочая тетрадь, тетрадь, ручка, карандаш, карта (см. список карт), мультимедийное оборудование	Презентация по теме урока	<p>Научатся определять термины: государство, дружина, князь, воевода.</p> <p>Получат возможность научиться: показывать на карте путь изваряг в греки и русские города, называть ключевые черты племенного управления, извлекать полезную информацию из исторических источников</p>	<p>Регулятивные: планируют свои действия в соответствии с поставленной задачей и условиями её реализации, оценивают правильность выполнения действия.</p> <p>Познавательные: самостоятельно выделяют и формулируют познавательную цель, используют общие приёмы решения поставленных задач.</p> <p>Коммуникативные: участвуют в коллективном обсуждении проблем, проявляют активность во взаимодействии для решения</p>	<p>Проявляют добродетельность и эмоциональную нравственную отзывчивость, эмпатию, как понимание чувств других людей и сопереживание им</p>		§5, вопр. с. 48, подготовить презентацию

									коммуника- тивных и познавательных задач			
9	Становление Древнерусского государства	1		Урок- практик ум	Систематизир овать материал о деятельности первых русских князей на основании учебника и отрывков из «Повести временных лет» (в форме хронологическ ой таблицы). Приводить примеры взаимоотношен ий Древней Руси с соседними племенами и государствами.	Учебник, рабочая тетрадь, тетрадь, ручка, карандаш, карта (см. список карт), мультимеди йное оборудован ие	Презентации учащихся об одном из правителей Древней Руси (используя миниатюры из Радзивилловс кой летописи, помещенные на интернет- сайте: http://radzivilovskayaletopis.ru/ и другие изображения)	Научатся определять термины: монархия, дань, уроки, погосты, реформа, полюдь, путь «из варяг в греки» Получат возможност ь научиться: х арактеризов ать политику первых русских князей, значение реформ княгини Ольги и внешней политики Святослава	Регулятивные: принимают и сохраняют учебную задачу, учитывают выделенные учителем ориентиры действия в новом учебном материале в сотрудничестве с учителем. Познавательны е: ставят и формулируют проблему урока, самостоятельно создают алгоритм деятельности при решении проблем Коммуникатив ные: проявляют активность во взаимодействии для решения коммуникативны х и познавательных задач (задают вопросы, формулируют свои затруднения, предлагают помощь и сотрудничество)	Имеют целостный, социально ориентирован ный взгляд на мир в единстве и разнообразии народов, культур, религий.	Практическ ое задание	Повтори ть по таблице в тетради

10	Правление князя Владимира. Крещение Руси	1		Урок изучения нового материала	<p>Участвовать в определении проблемы и постановке целей урока;</p> <p>Планировать свою работу на уроке;</p> <p>Раскрывать смысл понятий: митрополит, епископ;</p> <p>Показывать на карте оборонительные рубежи на юге, возведенные Владимиром, Корсунь;</p> <p>Характеризовать внутреннюю и внешнюю политику Владимира;</p> <p>Называть причины, дату принятия христианства на Руси (на основе работы с текстом учебника);</p> <p>Считать, сколько лет существует христианство в нашей стране;</p> <p>Актуализировать знания из курса Всеобщей</p>	Учебник, рабочая тетрадь, тетрадь, ручка, карандаш, карта (см. список карт), мультимедийное оборудование	Презентация по теме урока	<p>Научатся определять термины: оборонительная система, митрополит, устав. Получат возможность научиться извлекать полезную информацию из исторических источников, характеризовать политику Владимира Святославовича, понимать значение принятия христианства для дальнейшего развития государства</p>	<p>Регулятивные: ставят учебные задачи на основе соотнесения того, что уже известно и усвоено, и того, что ещё неизвестно.</p> <p>Познавательные: самостоятельно выделяют и формулируют познавательную цель.</p> <p>Коммуникативные: формулируют собственное мнение и позицию, задают вопросы, строят понятные для партнёра высказывания</p>	<p>Определяют внутреннюю позицию обучающегося на уровне положительного отношения к образовательному процессу; понимают необходимость учения, выраженного в преобладании учебно-познавательных мотивов и предпочтении социального способа оценки знаний</p>		§6, вопр. с. 55
----	---	---	--	--------------------------------	---	--	---------------------------	--	---	--	--	-----------------

					<p>истории о возникновении христианства, его постулатах; Составлять краткую характеристику Владимира Святославовича; Давать оценку значению принятия христианства на Руси; Осуществлять рефлексию собственной деятельности на уроке.</p>						
11	Русское государство при Ярославе Мудром	1	Комбинированный	<p>Участвовать в определении проблемы и постановке целей урока; Планировать свою работу на уроке; Раскрывать смысл понятий: династический брак, уособица; Составлять схему «Борьба за власть между сыновьями Владимира» (на основе текста учебника); Показывать на карте</p>	Учебник, рабочая тетрадь, тетрадь, ручка, карандаш, карта (см. список карт), мультимедийное оборудование	Презентация по теме урока	<p>Научатся определять термины: правда, посадники, вотчины, смерды, закупы, рядовичи, холопы. Получат возможность научиться: определять причины междоусобиц, характеризовать политику Ярослава Мудрого, называть</p>	<p>Регулятивные: ставят учебную задачу, определяют последовательность промежуточных целей с учётом конечного результата, составляют план и алгоритм действий. Познавательные: самостоятельно выделяют и формулируют познавательную цель, используют общие приёмы решения задач. Коммуникативные: допускают</p>	<p>Проявляют устойчивый учебно-познавательный интерес к новым общим способам решения задач</p>	§7, вопр. с. 61	

					территорию Руси при Ярославе; Характеризовать внутреннюю и внешнюю политику Ярослава; Сравнивать управление государством при Ярославе и при предыдущих правителях; Составлять краткую характеристику Ярослава Мудрого.			группы зависимого населения Руси	возможность различных точек зрения, в том числе не совпадающих с их собственной, и ориентируются на позицию партнёра в общении и взаимодействии			
12	Русь при наследниках Ярослава Мудрого. Владимир Мономах	1	Комбинированный	Участвовать в определении проблемы и постановке целей урока; Планировать свою работу на уроке; Раскрывать смысл понятий: княжеские усадьбы, раздробленность, ростовщик, устав; Показывать на карте территорию Руси при Ярославичах; Сравнивать положение	Учебник, рабочая тетрадь, тетрадь, ручка, карандаш, карта (см. список карт), мультимедийное оборудование	Презентация по теме урока	Научатся определять термины: «Правда Ярославичей», половцы, эксплуатация. Получат возможность научиться: характеризовать политику Владимира Мономаха, называть причины политической раздробленности, извлекать	Регулятивные: определяют последовательность промежуточных целей с учётом конечного результата, составляют план и алгоритм действий. Познавательные: ориентируются в разнообразии способов решения познавательных задач, выбирают наиболее эффективные из них. Коммуникатив	Выражают устойчивые эстетические предпочтения и ориентации на искусство, как значимую сферу человеческой жизни		§8, вопр. с. 68	

					<p>Руси при Ярославе Мудром и при Ярославичах; Рассказывать о княжеских усобицах; Высказывать мнение о значении Любечского съезда князей; Характеризовать внутреннюю и внешнюю политику Владимира Мономаха; Осуществлять самооценку и взаимооценку</p>			<p>полезную информацию из исторических источников</p>	<p>ные: договариваются о распределении функций и ролей в совместной деятельности; задают вопросы, необходимые для организации собственной деятельности и сотрудничества с партнёром</p>			
13	Общественный строй и церковная организация на Руси	1	Комбинированный	<p>Участвовать в определении проблемы и постановке целей урока; Планировать свою работу на уроке; Раскрывать смысл понятий: боярин, вотчина, холоп, закуп, рядович, смерд, люди, общество, митрополит, монастырь, резиденция, епископ; Рассказывать о положении</p>	<p>Учебник, рабочая тетрадь, тетрадь, ручка, карандаш, мультимедийное оборудование</p>	Презентация по теме урока	<p>Научатся определять термины: бояре, вотчина, духовенство, епископ, закупы, рядовичи, смерды, резиденция, митрополит.</p> <p>Получат возможность научиться: с вободно излагать подготовленные сообщения</p>	<p>Регулятивные: планируют свои действия в соответствии с поставленной задачей и условиями ее реализации, оценивают правильность выполнения действий.</p> <p>Познавательные: самостоятельно выделяют и формулируют познавательную цель, используют общие приемы решения</p>	<p>Проявляют доброжелательность и эмоционально-нравственную отзывчивость, эмпатию, как понимание чувств других людей и сопереживание им</p>		§9, вопр. с. 76	

					отдельных групп населения на Руси, используя информацию учебника и отрывки из Русской Правды; Участвовать в работе группы (осуществлять групповую работу, презентацию результата групповой работы); Осуществлять самооценку и взаимооценку.			по теме. ² характеризовать положение зависимых слоев населения, церковную организацию Руси.	поставленных задач Коммуникативные: участвуют в коллективном обсуждении проблем, проявляют активность во взаимодействии для решения коммуникативных и познавательных задач			
14	Культурное пространство Европы и культура Древней Руси	1		Урок изучения нового материала Участвовать в определении проблемы и постановке целей урока; Планировать свою работу на уроке; Раскрывать смысл понятий: мозаика, фреска, миниатюра, житие, граффити, самобытность; Описывать памятники древнерусского зодчества	Учебник, рабочая тетрадь, тетрадь, ручка, карандаш, мультимедийное оборудование	Презентация по теме урока	Научатся определять термины: былины, зодчество, фрески, мозаика, зернь, скань, эмаль. Получат возможность научиться: давать характеристики культуры Древней Руси, устанавливать причинно-	Регулятивные: учитывают установленные правила в планировании и контроле способа решения, осуществляют пошаговый контроль. Познавательные: самостоятельно создают алгоритмы деятельности при решении проблем различного характера.	Определяют свою личностную позицию, адекватную дифференцированную самооценку своих успехов в учебе			§10, вопр. с. 91, таблица в тетереади

					(Софийские соборы в Киеве и Новгороде), сравнивать их с Софийским собором в Константинополе, объяснять причины сходства и различия; Описывать произведения древнерусского изобразительного искусства (фрески, иконы, мозаика); Соотносить информацию учебника о художественном ремесле с иллюстрациями и на рабочем листе; Преобразовывать текст в таблицу (С.93); Осуществлять рефлексии собственной деятельности на уроке.			следственные связи между христианством и культурными ценностями, характеризовать черты культуры стран Европы, выделять особенности и культуры Руси.	Коммуникативные: учитывают разные мнения и стремятся к координации различных позиций в сотрудничестве, формулируют собственное мнение и позицию			
15	Повседневная жизнь населения	1	Комбинированный	Участвовать в определении проблемы и постановке целей урока; Планировать свою работу на уроке;	Учебник, рабочая тетрадь, тетрадь, ручка, карандаш, мультимедийное	Презентация по теме урока	Научатся опеределять термины: лихие люди, сморохи, гусяры, шишаки,	Регулятивные: принимают и сохраняют учебную задачу, учитывают выделенные учителем ориентиры действия в	Имеют целостный, социально ориентированный взгляд на мир в единстве и разнообразии народов,			§11, вопр. с. 97

				<p>Раскрывать смысл понятий: слобода, образ жизни;</p> <p>Решать проблемные задания;</p> <p>Характеризовать образ жизни различных слоев древнерусского населения;</p> <p>Участвовать в работе группы, осуществлять презентацию результата групповой работы;</p> <p>Осуществлять самооценку и взаимооценку</p>	оборудование		<p>хоромы, терем, изба, слобода, сени, зипуны, порты, онучи, епанча.</p> <p><i>Получат</i> возможность научиться: составлять рассказ «Один день жизни крестьянина (горожанина, князя, ремесленника)</p> <p>описывать жилища, одежду, быт различных слоев населения</p>	<p>новом учебном материале в сотрудничестве с учителем.</p> <p>Познавательные: формулируют проблему урока, самостоятельно создают алгоритм деятельности при решении проблемы.</p> <p>Коммуникативные: проявляют активность во взаимодействии для решения коммуникативных и познавательных задач (задают вопросы, формулируют свои затруднения, предлагают помощь и сотрудничество)</p>	культур и религий		
16	Место и роль Руси в Европе.	1	Урок самостоятельной работы и проектной деятельности	<p>Участвовать в определении проблемы и постановке целей урока;</p> <p>Планировать свою работу на уроке;</p> <p>Участвовать в работе группы (анализировать информацию из разных источников), в</p>	Учебник, рабочая тетрадь, тетрадь, ручка, карандаш		<p>Научатся определять термины, изученные по теме «Русь в IX — первой половине XII в.»</p> <p>Получат возможность научиться: называть главные события,</p>	<p>Регулятивные: ставят учебную задачу, определяют последовательность промежуточных целей с учетом конечного результата, составляют план и алгоритм действий</p> <p>Познавательные: самостоятельно</p>	Проявляют устойчивый учебно-познавательный интерес к новым общим способам решения задач	Самостоятельная и проектная работа	Материалы для самостоятельной работы и проектной деятельности с.77-83

					презентации работы группы; Определять место Руси в системе европейских государств; Характеризовать основные направления внешней политики Руси; Осуществлять самооценку и взаимооценку			основные достижения истории и культуры	о выделяют и формулируют познавательные цели, используют общие приемы решения задач Коммуникативные: допускают возможность различных точек зрения, в том числе не совпадающих с их собственной, и ориентируются на позицию партнера в общении и взаимодействии			
17	Повторительно-обобщающий урок по теме II «Русь в IX — первой половине XII в.»	1		Урок повторения и контроля Тестирование	Актуализовать и систематизировать информацию по теме «Древняя Русь в VIII - первой половине XI вв.»; Выполнять практические и проверочные задания (в т.ч. тестового характера по образцу ОГЭ); Осуществлять анализ работы и коррекцию ошибок;	Учебник, рабочая тетрадь, тетрадь, ручка, карандаш, распечатанные тексты проверочных работ		Научатся определять термины, изученные по теме «Русь в IX — первой половине XII в.» Получат возможность научиться: называть главные события, основные достижения истории и культуры	Регулятивные: планируют свои действия в соответствии с поставленной задачей и условиями её реализации, в том числе во внутреннем плане. Познавательные: ставят и формулируют цели и проблему урока; осознанно и произвольно строят сообщения в устной и письменной форме, в том числе	Определяют внутреннюю позицию обучающегося на уровне положительного отношения к образовательному процессу, понимают необходимость учения, выраженную в преобладании учебных мотивов и предпочтении		Повторить термины и даты

					<p>Высказывать суждение о значении наследия Древней Руси для современного общества;</p> <p>Осуществлять самооценку и взаимооценку.</p>				творческого и исследовательского характера. Коммуникативные: адекватно используют речевые средства для эффективного решения разнообразных коммуникативных задач	социального способа оценки знаний		
Тема III. Русь в середине XII — начале XIII в. 5 часов												
18	Политическая раздробленность в Европе и на Руси	1		Урок изучения нового материала	<p>Участвовать в определении проблемы и постановке целей урока; Планировать свою работу на уроке; Раскрывать смысл понятий: политическая раздробленность, уделы; Показывать на карте крупнейшие княжества Руси XII- начала XIII вв.; Составлять схему «Причины политической раздробленности» (на основе информации учебника); Называть хронологичес</p>	Учебник, рабочая тетрадь, тетрадь, ручка, карандаш, карта (см. список карт), мультимедийное оборудование	Презентация по теме урока	Научатся опеределять термины: «Правда Ярославичей», половцы, эксплуатация. Получат возможность научиться: называть причины политической раздробленности, извлекать полезную информацию из исторических источников	<p>Регулятивные: определяют последовательность промежуточных целей с учётом конечного результата, составляют план и алгоритм действий.</p> <p>Познавательные: ориентируются в разнообразии способов решения познавательных задач, выбирают наиболее эффективные из них.</p> <p>Коммуникативные: договариваются о распределении функций и ролей в совместной деятельности; задают вопросы,</p>	Имеют целостный, социально ориентированный взгляд на мир в единстве и разнообразии народов, культур, религий.		§15, вопр.с 107

					<p>кие рамки периода раздробленности;</p> <p>Называть и раскрывать причины и последствия раздробленности (на основе работы с текстом учебника);</p> <p>Высказывать и аргументировать мнение о характере взаимоотношений Руси со степью;</p> <p>Сравнивать историю Руси и историю Англии (Игорь Новгород-Северский-Ричард Львиное сердце);</p> <p>Осуществлять самооценку и самооценку.</p>				необходимые для организации собственной деятельности сотрудничества с партнёром			
19	Владими́ро-Суздальское княжество	1	Комбинированный	<p>Участвовать в определении проблемы и постановке целей урока;</p> <p>Планировать свою работу на уроке;</p> <p>Показывать на карте территорию</p>	Учебник, рабочая тетрадь, тетрадь, ручка, карандаш, карта (см. список карт), мультимедийное	Презентация по теме урока	Научатся опеределять имена выдающихся владими́ро-суздальских князей. Получат возможность научиться:	Регулятивные: принимают и сохраняют учебную задачу; планируют свои действия в соответствии с поставленной задачей и условиями её реализации, в	Проявляют эмпатию, как осознанное понимание чувств других людей и сопереживание им		§16, вопр. с. 115, таблица в тетради, сообщение с помощью Интерне	

					Владимиросуздалского княжества; Характеризовать особенности географического положения, социально-политического и культурного развития Владимиро-Суздальского княжества Систематизировать информацию (на основе работы с текстом составлять таблицу); Характеризовать одного из князей Владимиро-Суздальской Руси (на выбор) Осуществлять самооценку и взаимооценку.	оборудование		характеризовать государство политическое устройство княжества и Владимиро-Суздальское княжество на карте, определять направления деятельности и владимиросуздалских князей	том числе во внутреннем плане. Познавательные: используют знаково-символические средства, в том числе модели и схемы для решения познавательных задач. Коммуникативные: аргументируют свою позицию и координируют её с позициями партнёров в сотрудничестве при выработке общего решения в совместной деятельности			Т-источников
20	Новгородская республика	1	Комбинированный	Участвовать в определении проблемы и постановке целей урока; Планировать свою работу на уроке; Раскрывать смысл понятий: республика,	Учебник, рабочая тетрадь, тетрадь, ручка, карандаш, карта (см. список карт), мультимедийное	Учащиеся характеризуют берестяные грамоты как исторический источник, используя материалы сайта Института	Научатся определять термины: боярская республика, посадник, вечевой колокол, владыка, тысяцкий. Получат возможность	Регулятивные: планируют свои действия в соответствии с поставленной задачей и условиями её реализации, оценивают правильность выполнения действия.	Проявляют доброжелательность и эмоционально-нравственную отзывчивость, эмпатию, как понимание чувств			§17, вопр. с. 121, таблица в тетради

				<p>тысяцкий, владыка, посадник; Показывать Новгородской земли; Характеризовать особенности географического положения и социально-политического и культурного развития Новгородской земли; Рассказывать об особенностях политической жизни Новгородской республики; Характеризовать берестяные грамоты как исторический источник; Анализировать документ (по вопросам, с.122) Осуществлять самооценку и взаимооценку.</p>	оборудование	русской литературы: http://lib.pushkinskiydom.ru/Default.aspx?tabid=4948 и сайта «Древнерусские берестяные грамоты»: http://gramotv.ru/ .	научиться: свободно излагать подготовленные сообщения по теме, сравнивать политическое устройство Владимиро-Суздальского княжества Новгородской республики	<p>Познавательные: самостоятельно выделяют и формулируют познавательную цель, используют общие приёмы решения поставленных задач. Коммуникативные: участвуют в коллективном обсуждении проблем, проявляют активность во взаимодействии для решения коммуникативных и познавательных задач</p>	других людей и сопереживание им		
21	Южные и юго-западные русские княжества	1	Урок самостоятельной работы и проектной деятельности	<p>Участвовать в определении проблемы и постановке целей урока; Планировать свою работу на уроке;</p>	Учебник, рабочая тетрадь, тетрадь, ручка, карандаш, карта (см.		Научатся определять термины: боярская республика, посадник, вечевой колокол,	<p>Регулятивные: планируют свои действия в соответствии с поставленной задачей и условиями её реализации,</p>	Проявляют доброжелательность и эмоционально-нравственную отзывчивость	Самостоятельная работа и проектная деятельность, вопр. с. 123-128	Вопр. и задания с. 127-128

					<p>Раскрывать смысл понятий: князь, боярин;</p> <p>Показывать на карте территории;</p> <p>Характеризовать особенности географического положения и социально-политического развития Киевского, Черниговского, Смоленского, Галицко-Волынского княжеств;</p> <p>Участвовать в работе группы (с информацией об особенностях Киевского, Черниговского, Смоленского, Галицко-Волынского княжеств);</p> <p>Осуществлять самооценку и взаимооценку.</p>	<p>список карт),</p>		<p>владыка, тысяцкий. Получат возможность научиться: свободно излагать подготовленные сообщения по теме, сравнивать политическое устройство Владимиро-Суздальского, Новгородского и Галицко-Волынского княжеств</p>	<p>оценивают правильность выполнения действия.</p> <p>Познавательные: самостоятельно выделяют и формулируют познавательную цель, используют общие приёмы решения поставленных задач.</p> <p>Коммуникативные: участвуют в коллективном обсуждении проблем, проявляют активность во взаимодействии для решения коммуникативных и познавательных задач</p>	<p>, эмпатию, как понимание чувств других людей и сопереживание им</p>		
22	<p>Повторительно-обобщающий урок по теме III « Русь в середине XII — начале XIII в.»</p>	1	<p>Урок повторения и контроля</p> <p>Тестирование</p>	<p>Актуализовать и систематизировать информацию по изученному периоду;</p> <p>Характеризовать общие</p>	<p>Учебник, рабочая тетрадь, тетрадь, ручка, карандаш, распечатанные тексты</p>		<p>Научатся опеределять термины, изученные в теме « Русь в середине XII — начале XIII в.»</p>	<p>Регулятивные: адекватно воспринимают предложения и оценку учителей, товарищей и родителей</p> <p>Познавательные: выбирают</p>	<p>Определяют свою личностную позицию, адекватную дифференцированную самооценку своих</p>		<p>Повторить термины и даты</p>	

					<p>черты и особенности развития Руси и Западной Европе; Высказывать суждения о значении периода раздробленности для современного общества; Выполнять тестовые контрольные задания по истории периода раздробленности (в т.ч. по образцу заданий ОГЭ); Осуществлять анализ работы и коррекцию ошибок; Осуществлять самооценку и взаимооценку</p>	<p>проверочных работ</p>		<p>Получат возможность научиться: о пределять причины раздробленности Руси, положительные и отрицательные последствия раздробленности, характеризовать личности и деятельность наиболее значимых правителей периода раздробленности, извлекать полезную информацию из исторических источников</p>	<p>наиболее эффективные способы решения задач, контролируют и оценивают процесс и результат деятельности Коммуникативные: договариваются о распределении ролей и функций в совместной деятельности</p>	<p>успехов в учебе</p>		
--	--	--	--	--	---	--------------------------	--	---	--	------------------------	--	--

Тема IV. Русские земли в середине XIII — XIV в. 10 часов

23	Монгольская империя и изменение политической картины мира	1		<p>Урок изучения нового материала</p>	<p>Участвовать в определении проблемы и постановке целей урока; Планировать свою работу на уроке;</p>	<p>Учебник, рабочая тетрадь, тетрадь, ручка, карандаш, карта (см.</p>		<p>Научатся: показывать на карте территорию Монгольской империи. Получат возможность</p>	<p>Регулятивные: ставят учебную задачу, определяют последовательность промежуточных целей с учетом</p>	<p>Проявляют устойчивый учебно-познавательный интерес к новым общим способам</p>		<p>§18, вопр.с. 10</p>
----	---	---	--	---------------------------------------	--	---	--	--	---	--	--	------------------------

					<p>Показывать на карте направления походов монгольских завоевателей;</p> <p>Изучать материалы, свидетельствующие о походах монгольских завоевателей (исторические карты, отрывки из летописей), сопоставлять и обобщать содержащуюся в них информацию;</p> <p>Высказывать мнение о причинах поражения русско-половецких войск в битве на реке Калке;</p> <p>Объяснять причины успехов монголов;</p> <p>Осуществлять рефлексию собственной деятельности на уроке.</p>	список карт)		<p>ь научиться:характеризовать причины военных успехов Чингисхана, выделять положительные и отрицательные последствия монгольских завоеваний и создания Монгольской империи для народов Евразии.</p>	<p>конечного результата, составляют план и алгоритм действий</p> <p>Познавательные:самостоятельно выделяют и формулируют познавательные цели, используют общие приемы решения задач</p> <p>Коммуникативные:допускают возможность различных точек зрения, в том числе не совпадающих с их собственной, и ориентируются на позицию партнера в общении и взаимодействии</p>	решения задач		
24	Батыево нашествие на Русь	1		Комбинированный урок	<p>Участвовать в определении проблемы и постановке целей урока;</p>	Учебник, рабочая тетрадь, тетрадь, ручка, карандаш,	Презентация по теме урока	<p>Научатся определять термины: стан, фураж, иго, дань</p>	<p>Регулятивные: учитывают установленные правила в планировании и контроле</p>	Определяют свою личностную позицию, адекватную дифференцир		§19, вопр. с. 18

				<p>Планировать свою работу на уроке; Показывать на карте направления походов Батгя, города, оказавшие особенно ожесточенное сопротивление; Изучать материалы, свидетельствующие о походах монгольских завоевателей (исторические карты, отрывки из летописей, произведений древнерусской литературы, видеоинформацию), сопоставлять и обобщать содержащуюся в них информацию; Составлять хронологическую таблицу основных событий, связанных с походами Батгя на Русь; Объяснять причины военных</p>	карта (см. список карт), мультимедийное оборудование		<p>Получат возможность научиться: оказывать на карте направления походов Батгя, характеризовать последствия монголо-татарского нашествия на Русь, выделять основные события в хронологическом порядке.</p>	<p>способа решения, осуществляют пошаговый контроль. Познавательные: самостоятельно создают алгоритмы деятельности при решении проблемы различного характера Коммуникативные: учитывают разные мнения и стремятся к координации различных позиций в сотрудничестве, формулируют собственное мнение и позицию</p>	ованную оценку своих успехов в учебе		
--	--	--	--	---	--	--	--	--	--------------------------------------	--	--

					неудач русских князей; Осуществлять рефлексию собственной деятельности на уроке.							
25	Северо-Западная Русь между Востоком и Западом	1		Комбинированный	Участвовать в определении проблемы и постановке целей урока; Планировать свою работу на уроке; Показывать на карте места сражений новгородских войск со шведскими войсками и крестоносцами; Рассказывать на основе информации учебника, отрывков из летописей, карт и картосхем о Невской битве и Ледовом побоище; Характеризовать значение данных сражений для дальнейшей истории русских земель; Составлять характеристику Александра	Учебник, рабочая тетрадь, тетрадь, ручка, карандаш, карта (см. список карт), мультимедийное оборудование	Презентация по теме урока Составление характеристики Александра Невского, используя материалы сайта http://a-nevskiy.narod.ru/	Научатся определять термины: орден крестоносцев, ополченцы, даты Невской битвы и Ледового побоища, имена соратников и противников в А. Невского. Получат возможность научиться: рассказывать о Ледовом побоище с опорой на карту, делать вывод об историческом значении побед А. Невского	Регулятивные: ставят учебные задачи на основе соотнесения того, что уже известно и усвоено, и того, что ещё неизвестно. Познавательные: самостоятельно выделяют и формулируют познавательную цель. Коммуникативные: формулируют собственное мнение и позицию, задают вопросы, строят понятные для партнёра высказывания	Осмысливают гуманистические традиции и ценности современного общества		§20, вопр.с. 25

					Невского, используя дополнительные источники информации;							
26	Золотая Орда: государственный строй, население, экономика и культура	1		Комбинированный	<p>Участвовать в определении проблемы и постановке целей урока;</p> <p>Планировать свою работу на уроке;</p> <p>Показывать на карте границы, основные части, крупнейшие города Золотой Орды;</p> <p>Раскрывать смысл понятий: хан, баскак, ярлык, «ордынский выход»;</p> <p>Объяснять, в чем выражалась зависимость русских земель от Золотой Орды;</p> <p>Называть и характеризовать повинности населения русских земель;</p> <p>Рассказывать о борьбе русского народа против</p>	Учебник, рабочая тетрадь, тетрадь, ручка, карандаш, карта (см. список карт), мультимедийное оборудование	Презентация по теме урока	<p>Научатся определять термины: баскаки, ордынский ярлык, резиденция. Получат возможность научиться: называть политическое и экономические признаки зависимости Руси от Золотой Орды и самостоятельно делать вывод о последствиях этой зависимости и, извлекать полезную информацию из исторических источников</p>	<p>Регулятивные: ставят учебную задачу, определяют последовательность промежуточных целей с учётом конечного результата, составляют план и алгоритм действия.</p> <p>Познавательные: самостоятельно выделяют и формулируют познавательную цель, используют общие приёмы решения задач.</p> <p>Коммуникативные: допускают возможность различных точек зрения, в том числе не совпадающих с их собственной, и ориентируются на позицию партнёра в общении и взаимодействии</p>	Проявляют устойчивый учебно-познавательный интерес к новым способам решения задач		§25, вопр. с. 33, записи в тетради

					установления ордынского владычества; Осуществлять рефлексию собственной деятельности на уроке.							
27	Литовское государство и Русь	1		Комбинированный	Участвовать в определении проблемы и постановке целей урока; Планировать свою работу на уроке; Показывать на карте территорию Великого княжества Литовского; Характеризовать политику литовских князей; Объяснять причины быстрого роста территорий Литвы за счет русских земель; Высказывать мнение о значении присоединения русских земель к Великому княжеству Литовскому; Работать с текстом учебника,	Учебник, рабочая тетрадь, тетрадь, ручка, карандаш, карта (см. список карт), мультимедийное оборудование	Презентация по теме урока	Получат возможность научиться: с оставлять варианты рассказа о Литовском княжестве, делать вывод о значении присоединения Литовского княжества к Русскому государству	Регулятивные: учтывают установленные правила в планировании и контроле способа решения, осуществляют пошаговый контроль. Познавательные: самостоятельно создают алгоритмы деятельности при решении проблем различного характера. Коммуникативные: учитывают разные мнения и стремятся к координации различных позиций в сотрудничестве, формулируют собственное мнение и позицию	Выражают адекватное понимание причин успеха/неуспеха учебной деятельности общим способом решения задач		§21, вопр. с. 40

					<p>документами, предложенным и в нём:</p> <ul style="list-style-type: none"> - отвечать на вопросы, делать выводы; - анализировать высказывания историков, делать выводы; 							
28	Усиление Московского княжества в Северо-Восточной Руси	1		Комбинированный	<p>Участвовать в определении проблемы и постановке целей урока;</p> <p>Планировать свою работу на уроке;</p> <p>Показывать на карте территорию Северо-Восточной Руси, основные центры собирания русских земель, территориальный рост Московского княжества;</p> <p>Выделять и называть следствия объединения земель вокруг Москвы;</p> <p>Начать составление схемы «Династия</p>	Учебник, рабочая тетрадь, тетрадь, ручка, карандаш, карта (см. список карт)		Получат возможность научиться: называть предпосылки и объединения Русского государства, давать оценку личности и политике Ивана Калиты, самостоятельно делать выводы о причинах возвышения Москвы	<p>Регулятивные: принимают и сохраняют учебную задачу; планируют свои действия в соответствии с поставленной задачей и условиями её реализации, в том числе во внутреннем плане.</p> <p>Познавательные: используют знаково-символические средства, в том числе модели и схемы для решения познавательных задач.</p> <p>Коммуникативные: аргументируют свою позицию и координируют её с позициями партнёров в сотрудничестве при выработке</p>	Проявляют эмпатию, как осознанное понимание чувств других людей и сопереживание им		§22, вопр. с. 46

					Московских князей»; Высказывать и аргументировать оценочное мнение деятельности Ивана Калиты; Осуществлять самооценку и взаимооценку				общего решения в совместной деятельности			
29	Объединение русских земель вокруг Москвы. Куликовская битва	1	Комбинированный	Участвовать в определении проблемы и постановке целей урока; Планировать свою работу на уроке; Выделять основные понятия: манёвр; Показывать на карте место Куликовской битвы; Рассказывать о Куликовской битве на основе учебника, отрывков из летописей, произведений литературы, картосхемы; Высказывать аргументированное суждение о значении Куликовской битвы;	Учебник, рабочая тетрадь, тетрадь, ручка, карандаш, карта (см. список карт), мультимедийное оборудование	Презентация по теме урока, интерактивная карта Куликовской битвы Подготовка учащимися сообщения или презентации о Куликовской битве, используя миниатюры «Сказания о Мамаевом побоище»:	Научатся опеределять термины: передовой, засадный полк. Получат возможность научиться: делать вывод о неизбежности столкновения Руси с Ордой, реконструировать события Куликовской битвы с опорой на карту, характеризовать личность и деятельность князя Д. Донского, выделять значение победы на	Регулятивные: планируют свои действия в соответствии с поставленной задачей и условиями её реализации, оценивают правильность выполнения действия. Познавательные: самостоятельно выделяют и формулируют познавательную цель, используют общие приёмы решения поставленных задач. Коммуникативные: участвуют в коллективном обсуждении проблем, проявляют активность во взаимодействии	Проявляют доброжелательность и эмоционально-нравственную отзывчивость, эмпатию, как понимание чувств других людей и сопереживание им		§23, вопр. с. 55, карта, сообщение или презентация	

					<p>Называть дату, высказывать мнение о причинах и последствиях набега Тохтамыша;</p> <p>Продолжить составление схемы «Династия Московских князей»;</p> <p>Оценивать историческую роль Дмитрия Донского, Сергия Радонежского, митрополита Алексия;</p> <p>Осуществлять самооценку и взаимооценку</p>		Куликовом поле для дальнейшего объединения русских земель вокруг Москвы.	для решения коммуникативных и познавательных задач			
30	Развитие культуры в русских землях во второй половине XIII — XIV в.	1	Комбинированный	<p>Участвовать в определении проблемы и постановке целей урока;</p> <p>Планировать свою работу на уроке;</p> <p>Называть характерные черты культуры в указанный период (на основе информации учебника);</p> <p>Раскрывать смысл</p>	Учебник, рабочая тетрадь, тетрадь, ручка, карандаш, карта (см. список карт), мультимедийное оборудование	Презентация по теме урока	<p>Научатся определять термины: культурные традиции, поучения, зодчество, аскетизм, каноны.</p> <p>Получат возможность научиться: давать общую характеристику русской культуры XIII — XIV веков,</p>	<p>Регулятивные: принимают и сохраняют учебную задачу, учитывают выделенные учителем ориентиры действия в новом учебном материале в сотрудничестве с учителем.</p> <p>Познавательные: ставят и формулируют проблему урока, самостоятельно создают</p>	Имеют целостный, социально ориентированный взгляд на мир в единстве и разнообразии народов, культур и религий	§24, вопр. с.62, таблица в тетради	

					<p>понятий: канон, архитектурный ансамбль, эпос; Характеризовать влияние ордынского нашествия на развитие русской культуры; Выявлять общее и особенное в развитии культуры разных княжеств; Работать с текстами документов, отвечать на вопросы по текстам; Осуществлять самооценку и взаимооценку.</p>			<p>называть выдающиеся памятники культуры XIII — XIV в, извлекать полезную информацию из литературных источников</p>	<p>алгоритм деятельности при решении проблемы. Коммуникативные: проявляют активность во взаимодействии для решения коммуникативных и познавательных задач (задают вопросы, формулируют свои затруднения, предлагают помощь и сотрудничество)</p>			
31	Приморский край в истории и культуре Руси	1	Урок самостоятельной и проектной работы Работа в группах	<p>Участвовать в определении проблемы и постановке целей урока; Планировать свою работу на уроке; Характеризовать особенности географического положения земель,</p>	Тетрадь, ручка, карандаш, мультимедийное оборудование, сообщения учащихся	Сообщения учащихся с использованием интернет-ресурсов	<p>Готовить сообщения о прошлом Прим. края, его роли в истории и культуре Руси с использованием интернет-ресурсов и дополнительных</p>	<p>Регулятивные: принимают и сохраняют учебную задачу, планируют свои действия в соответствии с поставленной задачей и условиями ее реализации, в том числе во внутреннем плане</p>	Проявляют эмпатию, как осознанное понимание чувств других людей и сопереживание им	Проектная работа в группах	Записи в тетради	

					<p>входящих в состав современной Приморского края; Называть племена, населявшие территорию Приморского края в древности; Описывать занятия и быт местного населения; Актуализировать информацию о Черниговском княжестве и его особенностях; Работать с текстом документов, рабочим листом: - отвечать на вопросы, делать выводы; - анализировать высказывания историков, делать выводы;</p> <p>Осуществлять рефлексию собственной деятельности на уроке.</p>			<p>бной литературы</p> <p>Познавательные: используют знаково-символические средства, в том числе модели и схемы для решения познавательных задач Коммуникативные: аргументируют свою позицию и координируют ее с позициями партнеров в сотрудничестве при выработке общего решения в совместной деятельности</p>			
32	Повторительно-обобщающий урок по теме IV	1		Урок повторения и	Актуализировать и систематизиро	Учебник, рабочая тетрадь,		Научатся опеределять термины,	Регулятивные: определяют	Проявляют доброжелательность и	Повторить

	«Русские земли в середине XIII — XIV в.»			контроль	<p>вать исторический материал по теме «Русские земли в середине XIII–XIV вв.»;</p> <p>Характеризовать общие черты и особенности процесса образования единых государств на Руси и в западной Европе;</p> <p>Выполнять проверочные задания по истории России данного периода;</p> <p>Осуществлять коррекцию знаний.</p> <p>Осуществлять самооценку и взаимооценку.</p>	тетрадь, ручка, карандаш, карта, распечатанные тексты проверочных работ		изученные по теме IV «Русские земли в середине XIII — XIV в.»Получат возможность научиться: называть главные события, основные достижения истории и культуры	последовательность промежуточных целей с учётом конечного результата, составляют план и алгоритм действий. Познавательные: ориентируются в разнообразии способов решения познавательных задач, выбирают наиболее эффективные способы их решения. Коммуникативные: договариваются о распределении функций и ролей в совместной деятельности; задают вопросы, необходимые для организации собственной деятельности и сотрудничества с партнёром	эмоционально-нравственную отзывчивость, эмпатию как понимание чувств других людей и сопереживание им.	термины и даты
Тема V. Формирование единого Русского государства 8 часов											
33	Русские земли на политической карте Европы и мира в начале XV в.	1		Урок изучения нового материала	<p>Участвовать в определении проблемы и постановке целей урока;</p> <p>Планировать свою работу на уроке;</p>	Учебник, рабочая тетрадь, тетрадь, ручка, карандаш, карта (см. список карт),		Научатся определять термины: централизация Получат возможность научиться: определять	Познавательные: выбирают наиболее эффективные способы решения задач, контролируют и оценивают процесс и	Определяют свою личностную позицию, адекватную дифференцированную оценку своих	§ 23, вопр.с. 70

					<p>Раскрывать смысл понятий: централизация; Показывать на исторической карте государства Европы и русские княжества; Сравнивать главные причины централизации на Руси и в Европе; Соотносить информацию из разных источников (текст учебника, иллюстрации, карта); Осуществлять рефлексию собственной деятельности на уроке</p>			<p>место Руси в развитии истории и культуры европейских стран.</p>	<p>результат деятельности. Коммуникативные: договариваются о распределении функций и ролей в совместной деятельности. Регулятивные: адекватно воспринимают предложения и оценку учителей, родителей, одноклассников.</p>	<p>успехов в учебе.</p>		
34	Московское княжество в первой половине XV в.	1	Комбинированный	<p>Участвовать в определении проблемы и постановке целей урока; Планировать свою работу на уроке; Раскрывать смысл понятий: поместье, помещик,</p>	<p>Учебник, рабочая тетрадь, тетрадь, ручка, карандаш, карта (см. список карт), мультимедийное оборудование</p>	Презентация по теме урока	<p>Научатся определять термины : поместье, помещик, служилые люди, Получат возможность выделять изменения в системе</p>	<p>Регулятивные: адекватно воспринимают предложения и оценку учителей, товарищей, родителей и других людей. Познавательные: выбирают наиболее эффективные способы</p>	<p>Определяют свою личностную позицию, адекватную дифференцированную оценку своих успехов в учебе</p>		§24, вопр. с. 77	

				<p>служилые люди;</p> <p>Показывать на исторической карте расширение территории Московского княжества;</p> <p>Продолжить составление схемы «Династия Московских князей»;</p> <p>Характеризовать социально-экономическое и политическое развитие;</p> <p>Выделять главное в тексте учебника (на основе работы с информацией о политике Василия I);</p> <p>Объяснять причины и последствия феодальной войны, причины победы Василия II Темного;</p> <p>Осуществлять рефлексию собственной деятельности на уроке</p>		<p>землевладения, характеризовать развитие ремесла и торговли, понимать значение политики Василия I для дальнейшего развития Руси, работать с картой</p>	<p>решения задач, контролируют и оценивают процесс и результат деятельности.</p> <p>Коммуникативные:</p> <p>договариваются о распределении функций и ролей в совместной деятельности</p>			
--	--	--	--	---	--	--	---	--	--	--

35	Распад Золотой Орды и его последствия	1		Комбинированный	<p>Участвовать в определении проблемы и постановке целей урока; Планировать свою работу на уроке; Раскрывать смысл понятий: транзитная торговля, ясак; Показывать на исторической карте новые государства на рубежах Руси; Характеризовать социально-экономическое и политическое развитие новых государств; Выделять главное в тексте учебника (на основе работы с информацией о Тимуре, Улугу-Мухаммеде); Объяснять причины и последствия распада Золотой Орды; Осуществлять рефлексию собственной деятельности на уроке</p>	Учебник, рабочая тетрадь, тетрадь, ручка, карандаш, карта (см. список карт)		<p>Научатся проводить исследования, создавать иллюстративный текст или электронную презентацию на заданную тему, давать определения понятиям: транзитная торговля, ясак. Получат возможность научиться выступать с подготовленными сообщениями, обсуждать выступления учащихся, оценивать свои достижения, характеризовать взаимоотношения государств, образовавшихся после распада Золотой</p>	<p>Познавательные: самостоятельно выделяют и формулируют познавательную цель, используют общие приемы решения поставленных задач. Коммуникативные: участвуют в коллективном решении проблем, проявляют активность во взаимодействии для решения коммуникативных и познавательных задач. Регулятивные: планируют свои действия в соответствии с поставленной задачей и условиями ее реализации, оценивают правильность выполнения действия.</p>	<p>Проявляют доброжелательность и эмоционально-нравственную отзывчивость, эмпатию как понимание чувств других людей и сопереживание им.</p>		§25, вопр. с. 82
----	---------------------------------------	---	--	-----------------	---	---	--	---	---	---	--	------------------

								Орды с Русью.				
36	Московское государство и его соседи во второй половине XV в.	1		Комбинированный	<p>Участвовать в определении проблемы и постановке целей урока;</p> <p>Планировать свою работу на уроке;</p> <p>Раскрывать смысл понятий: Боярская дума, воевода, герб, кормление, держава, местничество, налоги, скипетр;</p> <p>Показывать на исторической карте территорию Московского государства, р. Угра;</p> <p>Характеризовать политическое устройство русского государства при Иване III;</p> <p>Указывать хронологические рамки процесса становления единого Русского государства;</p>	Учебник, рабочая тетрадь, тетрадь, ручка, карандаш, карта (см. список карт), мультимедийное оборудование	Презентация по теме урока	<p>Научатся: показывать на карте территории, присоединенные к Московскому княжеству. Получат возможность научиться: делать выводы об исторических предпосылках свержения монголо-татарского ига</p>	<p>Регулятивные: ставят учебную задачу, определяют последовательность промежуточных целей с учётом конечного результата, составляют план и алгоритм действий.</p> <p>Познавательные: самостоятельно выделяют и формулируют познавательную цель, используют общие приёмы решения задач.</p> <p>Коммуникативные: допускают возможность различных точек зрения, в том числе не совпадающих с их собственной, и ориентируются на позицию партнёра в общении и взаимодействии</p>	Проявляют устойчивый учебно-познавательный интерес к новым общим способам решения задач		§ 26, вопр.с. 94, сообщения

					<p>Выделять главное в тексте учебника (на основе работы с информацией о политике Ивана III);</p> <p>Объяснять причины и последствия ликвидации ордынского ига;</p> <p>Осуществлять рефлексию собственной деятельности на уроке.</p>						
37	Русская православная церковь в XV — начале XVI в.	1	Урок самостоятельной работы и проектной деятельности	<p>Участвовать в определении проблемы и постановке целей урока;</p> <p>Планировать свою работу на уроке;</p> <p>Раскрывать смысл понятий: догмат, автокефалия;</p> <p>Определять роль православной церкви в становлении российской государственности;</p> <p>Характеризовать</p>	Учебник, рабочая тетрадь, тетрадь, ручка, карандаш		<p>Научатся определять термины: автокефалия, догмат, ересь, митрополит .</p> <p>Получат возможность научиться: характеризовать значение русской православной церкви, давать оценку роли великих московских князей в укреплении</p>	<p>Познавательные: самостоятельно создают алгоритмы деятельности при решении проблем различного характера.</p> <p>Коммуникативные: формулируют собственное мнение и позицию.</p> <p>Регулятивные: учитывают установленные правила в планировании и в контроле способа решения,</p>	выражают адекватное понимание причин успеха/неуспеха учебной деятельности, проявляют устойчивую мотивацию к учению.	Самостоятельная и проектная работа с. 96-101	Материалы для самостоятельной проектной работы с. 96-101

				<p>взаимоотношения церкви с великокняжеской властью; Объяснять значение выражения «Москва - Третий Рим»; Высказывать мнение о причинных появления ересей; Сравнивать взгляды иосифлян и нестяжателей;</p> <p>Осуществлять рефлексию собственной деятельности на уроке.</p>			<p>позиций Русской православной церкви.</p>	<p>осуществляют пошаговый и итоговый контроль.</p>			
38	<p>Человек в Российском государстве второй половины XV в.</p>	1	<p>Урок самостоятельной работы и проектной деятельности</p>	<p>Участвовать в определении проблемы и постановке целей урока; Планировать свою работу на уроке; Раскрывать смысл понятий: казаки, пожилое, посадские люди, чин, привилегии; Характеризовать социальное развитие Русского</p>	<p>Учебник, рабочая тетрадь, тетрадь, ручка, карандаш</p>		<p>Научатся проводить исследования, создавать иллюстративный текст или электронную презентацию на заданную тему, давать определения понятиям: казаки, посадские люди, пожилое,</p>	<p>Познавательные: самостоятельно выделяют и формулируют познавательную цель, используют общие приёмы решения поставленных задач. Коммуникативные: участвуют в коллективном решении проблем, проявляют активность во взаимодействии</p>	<p>Проявляют доброжелательность и эмоционально-нравственную отзывчивость, эмпатию как понимание чувств других людей и сопереживание им.</p>	<p>Самостоятельная и проектная работа с. 101-106</p>	<p>Материалы для самостоятельной проектной работы с. 101-106</p>

				<p>государства XV века; Объяснять причины и значение принятия судебногоника Иваном III; Работать в группе (с информацией о положении различных слоев населения), осуществлять презентацию результатов групповой работы; Выделять (в тексте учебника) и называть основные признаки социальных групп, характеризовать их;</p> <p>Осуществлять рефлексии собственной деятельности на уроке.</p>			<p>привилегии, чин. Получат возможность научиться выступать с подготовленными сообщениями, обсуждать выступления учащихся, оценивать свои достижения .</p>	<p>для решения коммуникативных и познавательных задач. Регулятивные: планируют свои действия в соответствии с поставленной задачей и условиями ее реализации, оценивают правильность выполнения действия.</p>			
39	Формирование культурного пространства единого Российского государства	1	Урок изучения нового материала	<p>Участвовать в определении проблемы и постановке целей урока; Планировать свою работу на уроке;</p>	Учебник, рабочая тетрадь, тетрадь, ручка, карандаш, мультимедийное	Презентация по теме урока	Научатся: называть самые значительные памятники	Регулятивные: определяют последовательность промежуточных целей с учётом	Выражают устойчивые эстетические предпочтения и ориентации на искусство, как значимую сферу		§ 27, вопр. с. 114, подготовиться к повторительному уроку

					<p>Объяснять понятия: поэма, регалии; Составлять таблицу «Культура Руси в XV в.»; Характеризовать основные жанры религиозной и светской литературы данного периода; Характеризовать стилевые особенности творчества Андрея Рублева, Дионисия (на основе текста и иллюстраций учебника); Осуществлять рефлексию собственной деятельности на уроке.</p>	оборудование		<p>архитектуры указанного периода, извлекать полезную информацию из литературных источников. Получают возможность научиться: давать общую характеристику русской архитектуры XIV-XVI вв.</p>	<p>конечного результата, составляют план и алгоритм действий. Познавательные: ориентируются в разнообразии способов решения познавательных задач, выбирают наиболее эффективные из них. Коммуникативные: договариваются о распределении функций и ролей в совместной деятельности; задают вопросы, необходимые для организации собственной деятельности и сотрудничества с партнёром</p>	человеческой жизни		
40	Повторительно-обобщающий урок по теме V «Формирование единого Русского государства»	1		Урок повторения и контроля	<p>Актуализовать и систематизировать исторический материал по теме</p>	Учебник, рабочая тетрадь, тетрадь, ручка, карандаш, распечатанн		<p>Научатся определять термины, изученные по теме «Формирование</p>	<p>Регулятивные: планируют свои действия в соответствии с поставленной задачей и</p>	Проявляют доброжелательность и эмоционально-нравственную отзывчивость,		

				<p>Тести- вание</p> <p>«Формировани е единого Русского государства»; Характеризов ать общие черты и особенности процесса образования единых государств на Руси и в западной Европе; Высказывать суждения о значении наследия XV вв. для современного общества; Выполнять проверочные задания по истории России данного периода (в т.ч. по типологии ОГЭ); Осуществлять коррекцию знаний Осуществлять самооценку и взаимооценку.</p>	<p>ые тексты проверочны х работ</p>		<p>единого Русского государства » Получат возможность научиться: называть главные события, ос- новные достижения истории и культуры</p>	<p>условиями её ре- ализации, оценивают правильность выполнения действия. Познавательные: самостоятельно выделяют и формулируют познавательную цель, используют общие приёмы решения поставленных задач. Коммуникативн ые: участвуют в коллективном обсуждении проблем, проявляют активность во взаимодействии для решения коммуникативных и познавательных задач</p>	<p>эмпатию, как понимание чувств других людей и сопереживание им</p>		
--	--	--	--	---	---	--	---	---	--	--	--